



**AGRI TRACE  
RASTREABILIDADE  
VEGETAL**

**Manual de Adesão**

---

**Material de Treinamento  
AgriTrace**

Adesão.

**Versão 2.1**



<b>1. OBJETIVO.....</b>	<b>6</b>
<b>2. APLICAÇÕES/ LOCALIDADES .....</b>	<b>6</b>
<b>3. MATRIZ DE RESPONSABILIDADES .....</b>	<b>6</b>
<b>4. REFERÊNCIAS.....</b>	<b>6</b>
<b>5. GLOSSÁRIO .....</b>	<b>6</b>
<b>6. NAVEGABILIDADE.....</b>	<b>6</b>
6.1 FERRAMENTAS DO NAVEGADOR NA INTERNET .....	6
6.2 PROCESSO DA ADESÃO.....	7
6.3 PÁGINA INICIAL .....	8
6.4 PÁGINA DE CADASTRO DO PRODUTOR .....	10
6.5 PÁGINA DE CADASTRO DE COOPERATIVAS, SINDICATOS, ASSOCIAÇÕES E REDES VAREJISTAS/ATACADISTAS.....	12
6.6 PÁGINA DE CONFIRMAÇÃO DE E-MAIL .....	14



## 1. Objetivo

Treinar o produtor rural para realizar a adesão ao AgriTrace.

## 2. Aplicações/ Localidades

Em qualquer treinamento sobre o AgriTrace realizado pelas Federações de Agricultura e Pecuária do Brasil.

## 3. Matriz de Responsabilidades

Nome	Descrição	Responsabilidades
ICNA	Provedora da solução	Apoiar
Federações	Parceiras da solução	Promover, divulgar e apoiar
Sindicatos	Parceiras da solução	Promover, divulgar e apoiar

## 4. Referências

Não há.

## 5. Glossário

Produtor Rural – qualquer pessoa física ou jurídica, devidamente registrada no Órgão Estadual de Sanidade Agropecuária da respectiva Unidade Federativa, que detenha a posse de uma exploração pecuária em um estabelecimento rural.
Usuário do AgriTrace – produtor rural que tenha realizado adesão ao AgriTrace
CNPJ – Cadastro Nacional de Pessoa Jurídica
CPF – Cadastro de Pessoa Física

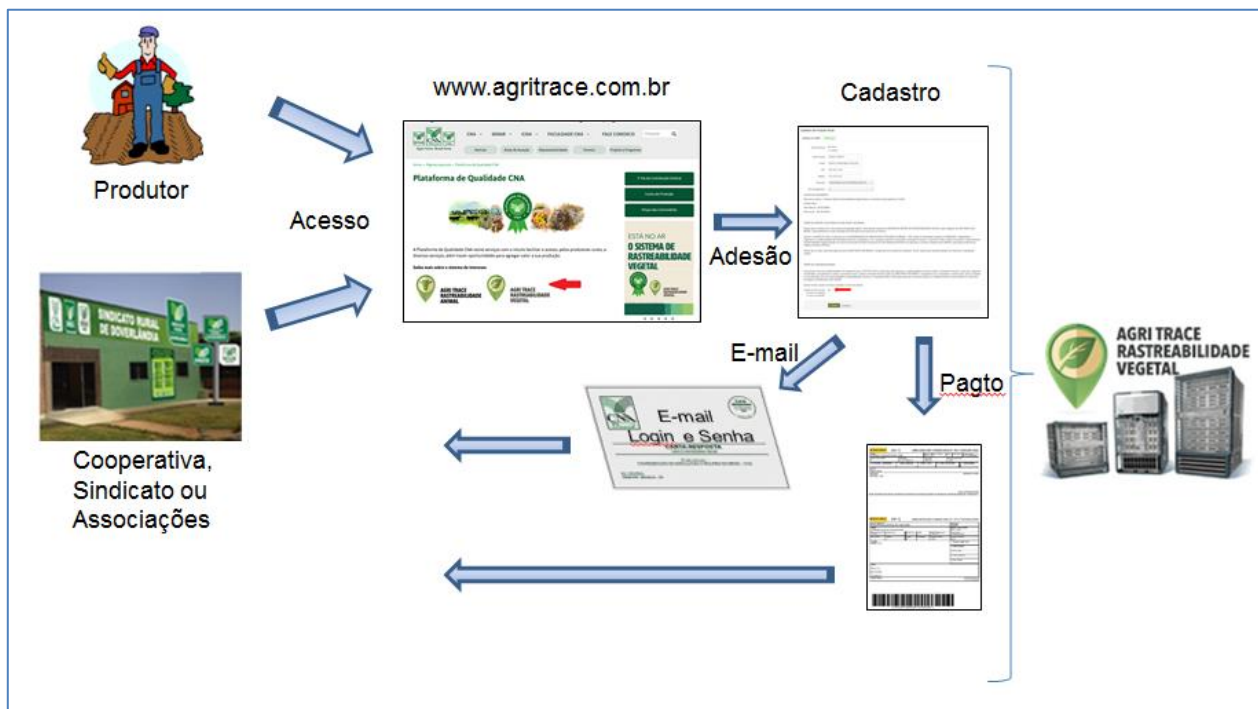
## 6. Navegabilidade

### 6.1 Ferramentas do Navegador na Internet

É imprescindível que as ferramentas do navegador utilizado para acessar a internet não sejam utilizadas, pois a plataforma do AgriTrace possui todas as ferramentas necessárias para a execução de todo o processo de adesão.

## 6.2 Processo da Adesão

Conforme apresentado na imagem abaixo, estes são os passos para a adesão ao Agritrace Vegetal.



### 6.3 Página Inicial

Acesse [www.agritrace.com.br](http://www.agritrace.com.br) será apresentada a seguinte página na web.



The screenshot shows the top navigation bar with logos for SENAR, CNA, and INSTITUTO CNA, along with the tagline "Agro forte. Brasil forte". The main menu includes "CNA", "SENAR", "ICNA", "FACULDADE CNA", and "FALE CONOSCO". A search bar is located on the right. Below the navigation bar, there are buttons for "Notícias", "Áreas de Atuação", "Representatividade", "Eventos", and "Projetos e Programas". The main content area features the heading "Plataforma de Qualidade CNA" and a central image showing various agricultural products and a CNA logo. To the right, there are three green buttons: "2ª Via da Contribuição Sindical", "Custos de Produção", and "Preços das Commodities". Below these, there is a large banner for "O SISTEMA DE RASTREABILIDADE VEGETAL" with a CNA logo and the text "ESTÁ NO AR".

Clique no ícone “AGRITRACE RASTREABILIDADE VEGETAL” e será remetido para a seguinte tela.



The screenshot shows the Agritrace Vegetal system interface. The top navigation bar includes "Início", "Quem Somos", "Rastreabilidade", "Módulos", "Dúvidas", "App", and "Acessar o sistema". The main content area features the heading "AGRI TRACE RASTREABILIDADE VEGETAL" and a description: "Sistema da CNA que permite ao Produtor Brasileiro realizar a rastreabilidade e rotulagem de Frutas e Hortaliças com baixo custo". To the right, there is a large graphic titled "TUDO EM UM ÚNICO SISTEMA" with a list of features: "CADASTRO DE PROPRIEDADE", "CADASTRO DE SAFRA OU PLANTIO", "CADERNO DE CAMPO INTEGRADO", "ETIQUETAS PERSONALIZÁVEIS", "IMPRESSÃO DAS ETIQUETAS COM QR CODE", and "CRIAÇÃO DE LOTES PARA EXPEDIÇÃO". Below this, there is a section titled "Módulos Específicos para cada elo da Cadeia de Frutas e Hortaliças" with buttons for "Produtor", "Sindicatos", "Cooperativas", "Associações", "Atacadistas", and "Varejistas".

Nesta tela são disponibilizados acessos a Quem Somos, Rastreabilidade, Dúvidas frequentes, nosso App e são apresentados os Módulos Específicos para cada um dos perfis que poderão utilizar o Agri Trace Vegetal, com explicações específicas para cada elo da cadeia.

Clique no botão “Acessar o Sistema” e será remetido para a seguinte tela.







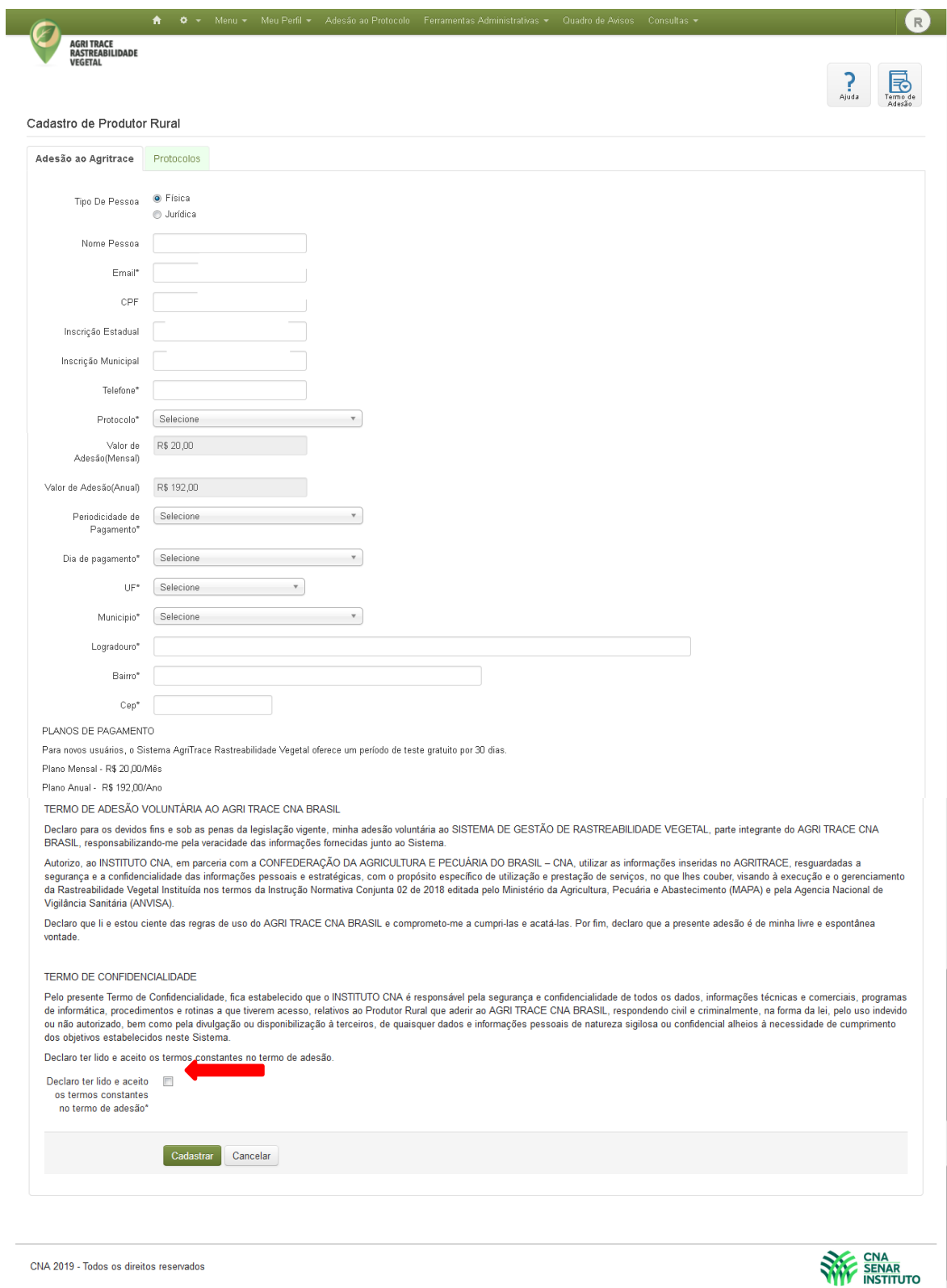
The screenshot shows the login page for the Agri Trace Rastreabilidade Vegetal platform. At the top left, there is a logo for 'AGRI TRACE RASTREABILIDADE VEGETAL'. The main heading is 'Bem-vindo à Plataforma de Rastreabilidade Vegetal'. Below this, there are two main sections: 'Já sou cadastrado' and 'Novo Cadastro'. Under 'Já sou cadastrado', there is a message: 'Caso sua senha não funcione, entre em contato pelo e-mail rastreabilidadevegetal@cna.org.br' and a large green button with a person icon and the text 'ACESSAR'. Under 'Novo Cadastro', there is a message: 'Para fazer um novo cadastro, escolha um dos perfis abaixo:' followed by a list of roles: 'Produtor', 'Cooperativas', 'Sindicatos', 'Associações', 'Varejistas', and 'Atacadistas'. At the bottom, there are six links for manuals: 'Manual de Adesão ao Agritrace', 'Manual do Produtor', 'Manual do Varejista', 'Manual do Centro de Distribuição', 'Manual - Etiquetas Personalizadas', and 'Manual - Caderno de Campo'. The footer contains 'CNA 2019 - Todos os direitos reservados' and the 'CNA SENAR INSTITUTO' logo.

Nesta tela, você tem a possibilidade de aderir entrando na plataforma utilizando o botão “Produtor”, “Cooperativas”, “Sindicatos”, “Associações” ou “Rede Varejista/Atacadista”, ou caso já tenha feita a sua adesão, clicar no botão “ACESSAR” para utilizar o sistema.

Nesta tela, também estão disponíveis os manuais para utilização do sistema.

## 6.4 Página de Cadastro do Produtor

Clicando no botão “Produtor” será remetido para a seguinte tela.



**AGRI TRACE RASTREABILIDADE VEGETAL**

Menu | Meu Perfil | Adesão ao Protocolo | Ferramentas Administrativas | Quadro de Avisos | Consultas

Ajuda | Termo de Adesão

### Cadastro de Produtor Rural

Adesão ao Agritrace | **Protocolos**

Tipo De Pessoa  Física  Jurídica

Nome Pessoa

Email\*

CPF

Inscrição Estadual

Inscrição Municipal

Telefone\*

Protocolo\*

Valor de Adesão(Mensal)

Valor de Adesão(Anual)

Periodicidade de Pagamento\*

Dia de pagamento\*

UF\*

Município\*

Logradouro\*

Bairro\*

Cep\*

**PLANOS DE PAGAMENTO**

Para novos usuários, o Sistema AgriTrace Rastreabilidade Vegetal oferece um período de teste gratuito por 30 dias.

Plano Mensal - R\$ 20,00/Mês

Plano Anual - R\$ 192,00/Ano

**TERMO DE ADESÃO VOLUNTÁRIA AO AGRI TRACE CNA BRASIL**

Declaro para os devidos fins e sob as penas da legislação vigente, minha adesão voluntária ao SISTEMA DE GESTÃO DE RASTREABILIDADE VEGETAL, parte integrante do AGRI TRACE CNA BRASIL, responsabilizando-me pela veracidade das informações fornecidas junto ao Sistema.

Autorizo, ao INSTITUTO CNA, em parceria com a CONFEDERAÇÃO DA AGRICULTURA E PECUÁRIA DO BRASIL – CNA, utilizar as informações inseridas no AGRITRACE, resguardadas a segurança e a confidencialidade das informações pessoais e estratégicas, com o propósito específico de utilização e prestação de serviços, no que lhes couber, visando à execução e o gerenciamento da Rastreabilidade Vegetal Instituída nos termos da Instrução Normativa Conjunta 02 de 2018 editada pelo Ministério da Agricultura, Pecuária e Abastecimento (MAPA) e pela Agência Nacional de Vigilância Sanitária (ANVISA).

Declaro que li e estou ciente das regras de uso do AGRI TRACE CNA BRASIL e comprometo-me a cumpri-las e acatá-las. Por fim, declaro que a presente adesão é de minha livre e espontânea vontade.

**TERMO DE CONFIDENCIALIDADE**

Pelo presente Termo de Confidencialidade, fica estabelecido que o INSTITUTO CNA é responsável pela segurança e confidencialidade de todos os dados, informações técnicas e comerciais, programas de informática, procedimentos e rotinas a que tiverem acesso, relativos ao Produtor Rural que aderir ao AGRI TRACE CNA BRASIL, respondendo civil e criminalmente, na forma da lei, pelo uso indevido ou não autorizado, bem como pela divulgação ou disponibilização à terceiros, de quaisquer dados e informações pessoais de natureza sigilosa ou confidencial alheios à necessidade de cumprimento dos objetivos estabelecidos neste Sistema.

Declaro ter lido e aceito os termos constantes no termo de adesão.

Declaro ter lido e aceito os termos constantes no termo de adesão\*

**Cadastrar** Cancelar

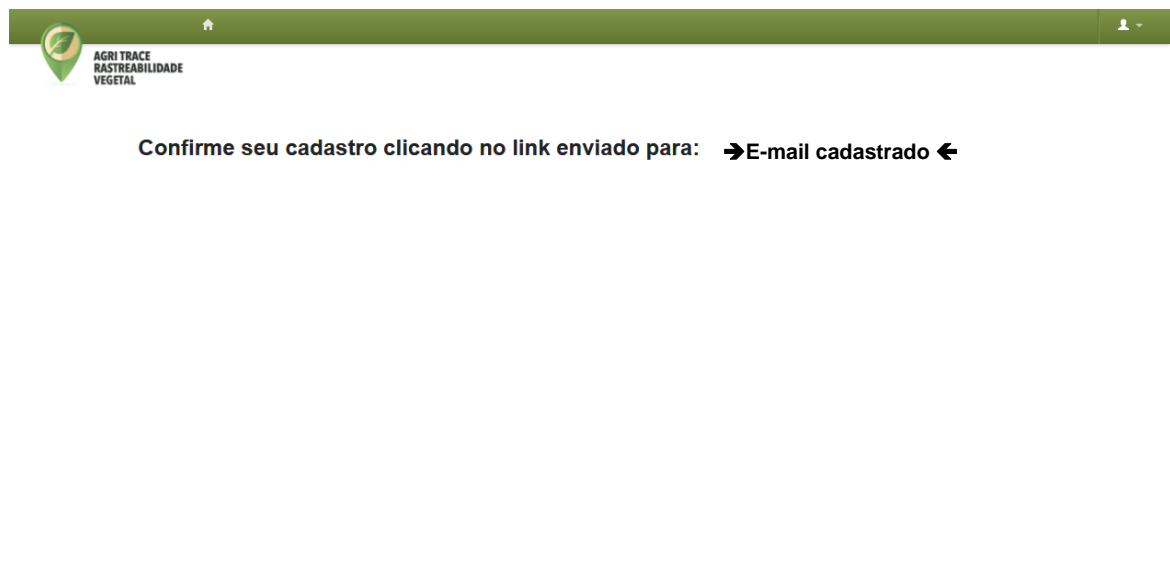
CNA 2019 - Todos os direitos reservados

**CNA SENAR INSTITUTO**

Preencha com as suas informações.

As informações que possuem um \* são de preenchimento obrigatório.

Marque a opção “Declaro ter lido e aceito os termos constantes do Termo de Adesão” e logo após clique no botão “Cadastrar” onde será remetido para a seguinte tela.

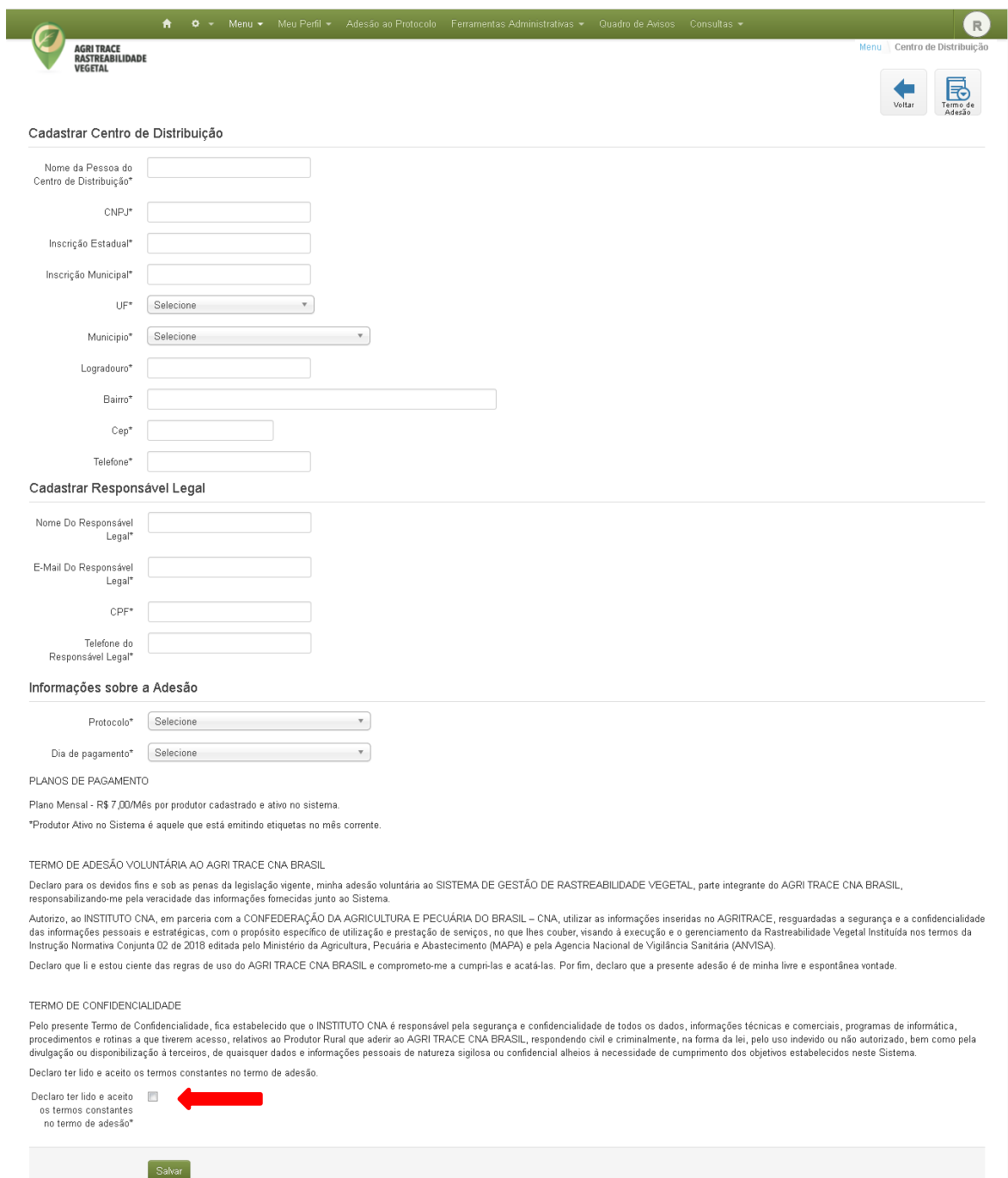


Verifique no e-mail cadastrado uma mensagem encaminhada pelo sistema e siga suas orientações. Caso não tenha recebido o e-mail, verifique no seu e-mail na caixa de spam. Caso ainda não tenha recebido, entre em contato com o Administrador do sistema pelo e-mail:

[RASTREABILIDADEVEGETAL@CNA.ORG.BR](mailto:RASTREABILIDADEVEGETAL@CNA.ORG.BR).

## 6.5 Página de Cadastro de Cooperativas, Sindicatos, Associações e Redes Varejistas/Atacadistas

Caso Clique no botão “Cooperativas”, “Sindicatos”, “Associações” ou “Rede Varejista/Atacadista”, será remetido para a seguinte tela.



**AGRI TRACE RASTREABILIDADE VEGETAL**

Menu | Centro de Distribuição

Voltar | Termo de Adesão

### Cadastrar Centro de Distribuição

Nome da Pessoa do Centro de Distribuição\*

CNPJ\*

Inscrição Estadual\*

Inscrição Municipal\*

UF\*

Município\*

Logradouro\*

Bairro\*

Cep\*

Telefone\*

### Cadastrar Responsável Legal

Nome Do Responsável Legal\*

E-Mail Do Responsável Legal\*

CPF\*

Telefone do Responsável Legal\*

### Informações sobre a Adesão

Protocolo\*

Dia de pagamento\*

**PLANOS DE PAGAMENTO**

Plano Mensal - R\$ 7,00/Mês por produtor cadastrado e ativo no sistema.

\*Produtor Ativo no Sistema é aquele que está emitindo etiquetas no mês corrente.

**TERMO DE ADESÃO VOLUNTÁRIA AO AGRI TRACE CNA BRASIL**

Declaro para os devidos fins e sob as penas da legislação vigente, minha adesão voluntária ao SISTEMA DE GESTÃO DE RASTREABILIDADE VEGETAL, parte integrante do AGRI TRACE CNA BRASIL, responsabilizando-me pela veracidade das informações fornecidas junto ao Sistema.


Autorizo, ao INSTITUTO CNA, em parceria com a CONFEDERAÇÃO DA AGRICULTURA E PECUÁRIA DO BRASIL – CNA, utilizar as informações inseridas no AGRITRACE, resguardadas a segurança e a confidencialidade das informações pessoais e estratégicas, com o propósito específico de utilização e prestação de serviços, no que lhes couber, visando à execução e o gerenciamento da Rastreabilidade Vegetal Instituída nos termos da Instrução Normativa Conjunta 02 de 2018 editada pelo Ministério da Agricultura, Pecuária e Abastecimento (MAPA) e pela Agência Nacional de Vigilância Sanitária (ANVISA).

Declaro que li e estou ciente das regras de uso do AGRI TRACE CNA BRASIL e comprometo-me a cumpri-las e acatá-las. Por fim, declaro que a presente adesão é de minha livre e espontânea vontade.

**TERMO DE CONFIDENCIALIDADE**

Pelo presente Termo de Confidencialidade, fica estabelecido que o INSTITUTO CNA é responsável pela segurança e confidencialidade de todos os dados, informações técnicas e comerciais, programas de informática, procedimentos e rotinas a que tiverem acesso, relativos ao Produtor Rural que aderir ao AGRI TRACE CNA BRASIL, respondendo civil e criminalmente, na forma da lei, pelo uso indevido ou não autorizado, bem como pela divulgação ou disponibilização à terceiros, de quaisquer dados e informações pessoais de natureza sigilosa ou confidencial alheios à necessidade de cumprimento dos objetivos estabelecidos neste Sistema.

Declaro ter lido e aceito os termos constantes no termo de adesão.

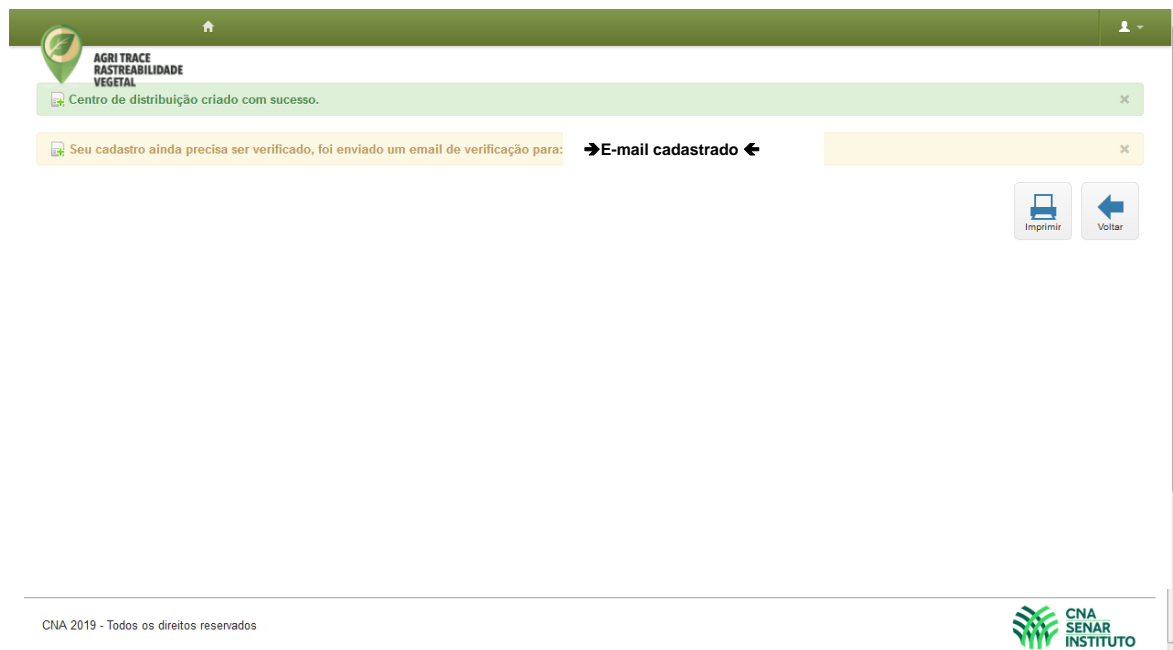
Declaro ter lido e aceito os termos constantes no termo de adesão\*  

**Salvar**

Preencha com as suas informações.

As informações que possuem um \* são de preenchimento obrigatório.

Marque a opção “Declaro ter lido e aceito os termos constantes do Termo de Adesão” e logo após clique no botão “Salvar” onde será remetido para a seguinte tela.



AGRI TRACE  
RASTREABILIDADE  
VEGETAL

Centro de distribuição criado com sucesso.

Seu cadastro ainda precisa ser verificado, foi enviado um email de verificação para: **>E-mail cadastrado <**

Imprimir Voltar

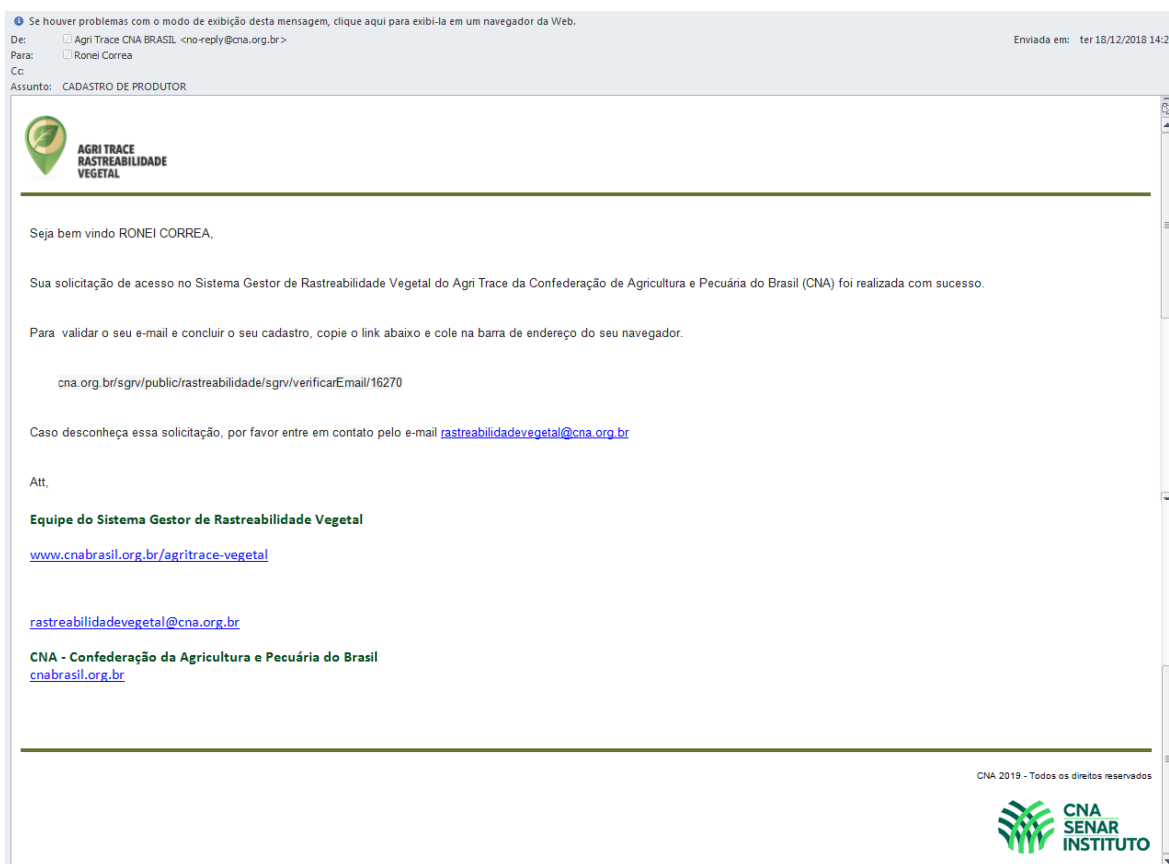
CNA 2019 - Todos os direitos reservados

CNA  
SENAR  
INSTITUTO

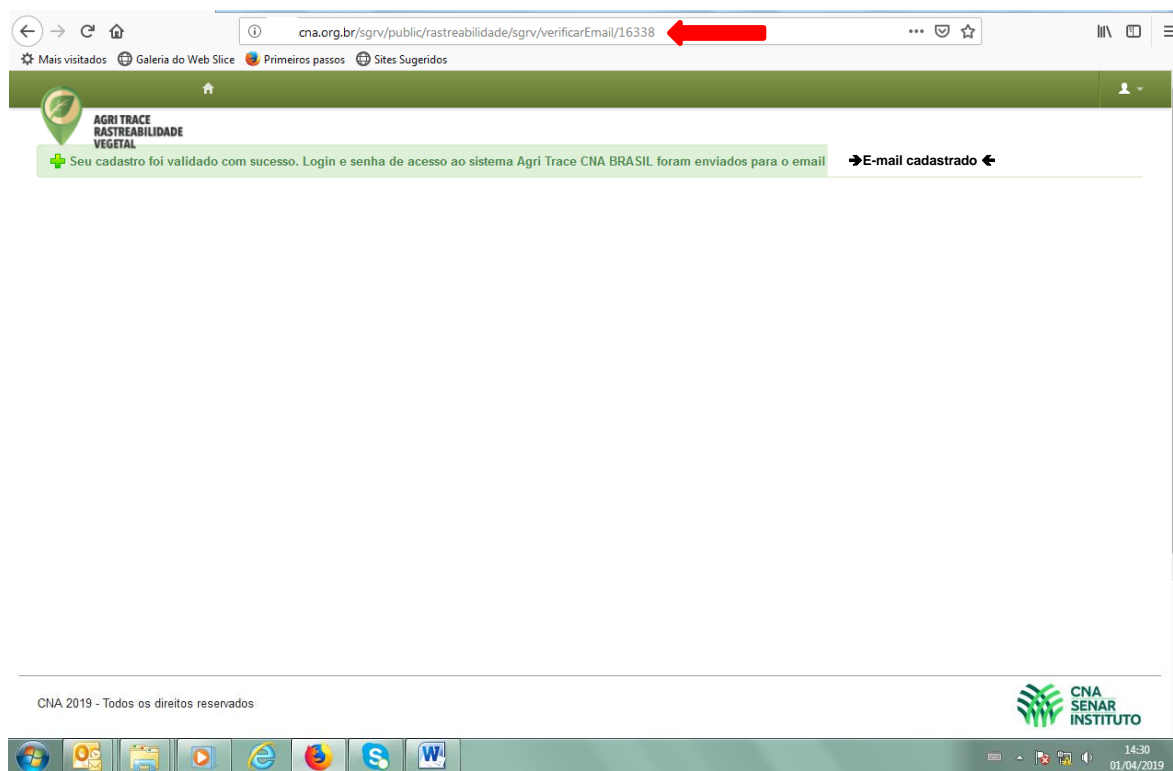
Verifique no e-mail cadastrado uma mensagem encaminhada pelo sistema e siga suas orientações. Caso não tenha recebido o e-mail, verifique no seu e-mail na caixa de spam. Caso ainda não tenha recebido, entre em contato com o Administrador do sistema pelo e-mail:

**RASTREABILIDADEVEGETAL@CNA.ORG.BR.**

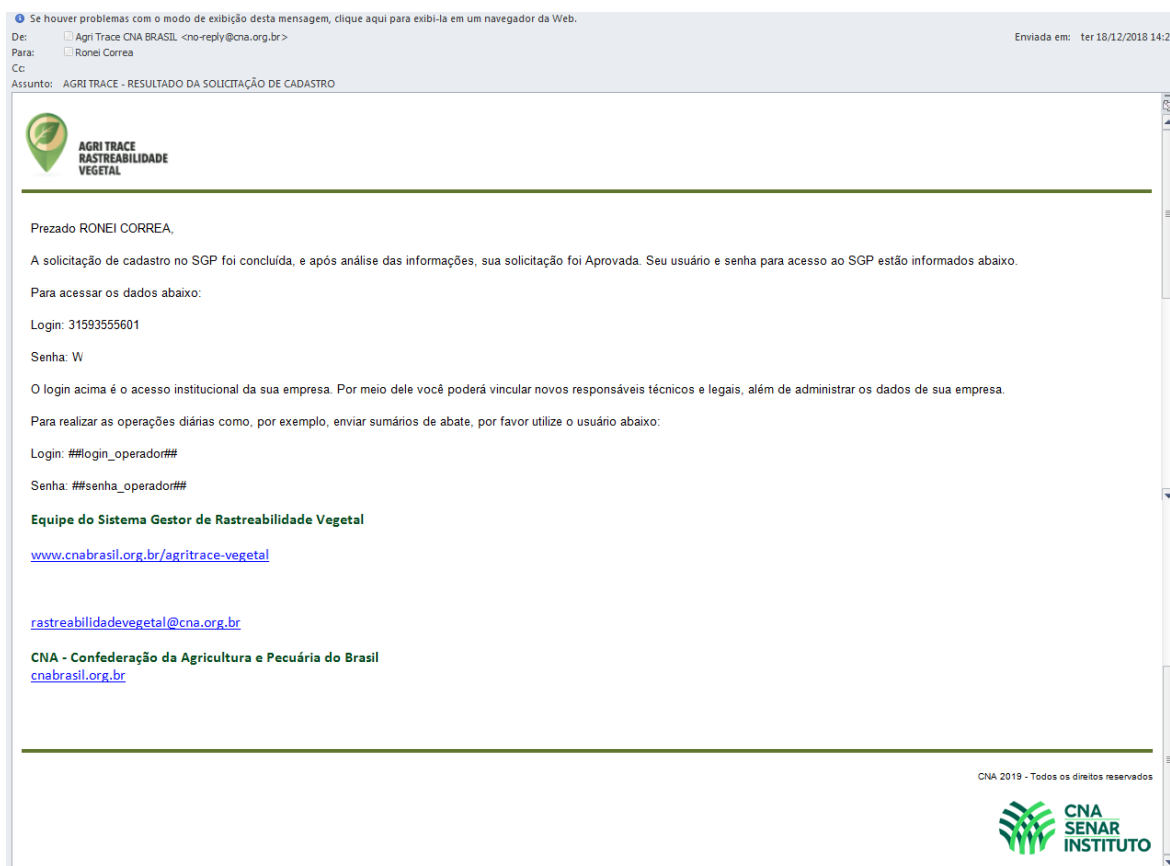
## 6.6 Página de Confirmação de e-mail



Este é um exemplo de e-mail que receberá. Siga as suas orientações conforme apresentado.




Verifique no e-mail cadastrado uma mensagem encaminhada pelo sistema e siga suas orientações. Caso não tenha recebido o e-mail, verifique no seu e-mail na caixa de spam. Caso ainda não tenha recebido, entre em contato com o Administrador do sistema pelo e-mail:



Este é um exemplo de e-mail que receberá. Observe e guarde seu login e senha.

Para retornar ao sistema, clique conforme indicado na tela abaixo.



Será encaminhado para a seguinte tela.



**Bem-vindo à Plataforma de Rastreabilidade Vegetal**

**Já sou cadastrado**

Caso sua senha não funcione, entre em contato pelo e-mail [rastreadabilidadevegetal@cna.org.br](mailto:rastreadabilidadevegetal@cna.org.br)

**ACESSAR**

**Novo Cadastro**

Para fazer um novo cadastro, escolha um dos perfis abaixo:

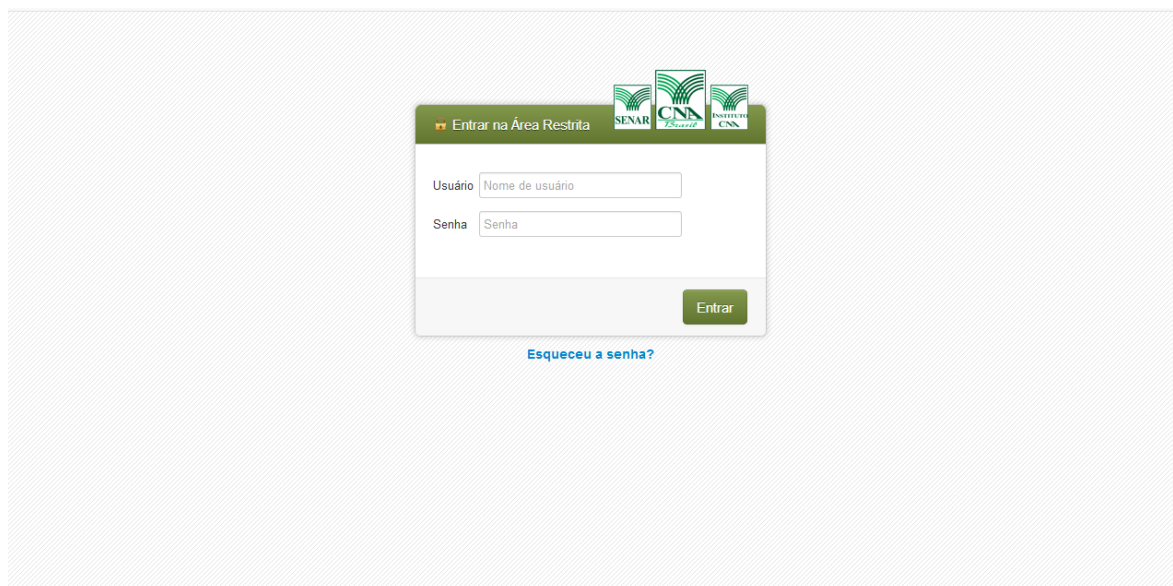
- Produtor
- Cooperativas
- Sindicatos
- Associações
- Varejistas
- Atacadistas

[Manual de Adesão ao Agritrace](#)   [Manual do Produtor](#)   [Manual do Varejista](#)   [Manual do Centro de Distribuição](#)   [Manual - Etiquetas Personalizadas](#)   [Manual - Caderno de Campo](#)

CNA 2019 - Todos os direitos reservados

**CNA SENAR INSTITUTO**

Caso clique no botão “ACESSAR”, será remetido para a seguinte tela.



**Entrar na Área Restrita**

Usuário

Senha

**Entrar**

[Esqueceu a senha?](#)

Insira seu login e senha, clique em entrar e aproveite o nosso sistema.