

**COLETIVA DE
IMPRENSA**

**BALANÇO
2024**

**PERSPECTIVAS
2025**



DIRETORIA TÉCNICA

Resultados Econômicos e do Agro

Indicador	2020	2021	2022	2023	2024p	2025p
PIB Brasil (%)	-3,3	4,8	3,0	3,2	3,39	2,00
PIB Agropecuária (%)	4,2	0,0	-1,1	16,3	-1,50	3,95
PIB Agronegócio (%)	22,1	8,1	-1,8	-3,7	-1,0 a 2,0	Até 5,0
Câmbio (R\$/USD)	5,20	5,58	5,22	4,84	5,95	5,77
Selic (% a.a.)	2,00	9,25	13,75	11,75	12,00	13,50
IPCA (%)	4,52	10,1	5,78	4,62	4,84	4,59
Desemprego (%)	13,76	13,23	9,27	7,98	6,05	6,80

Valor Bruto da Produção (VBP)

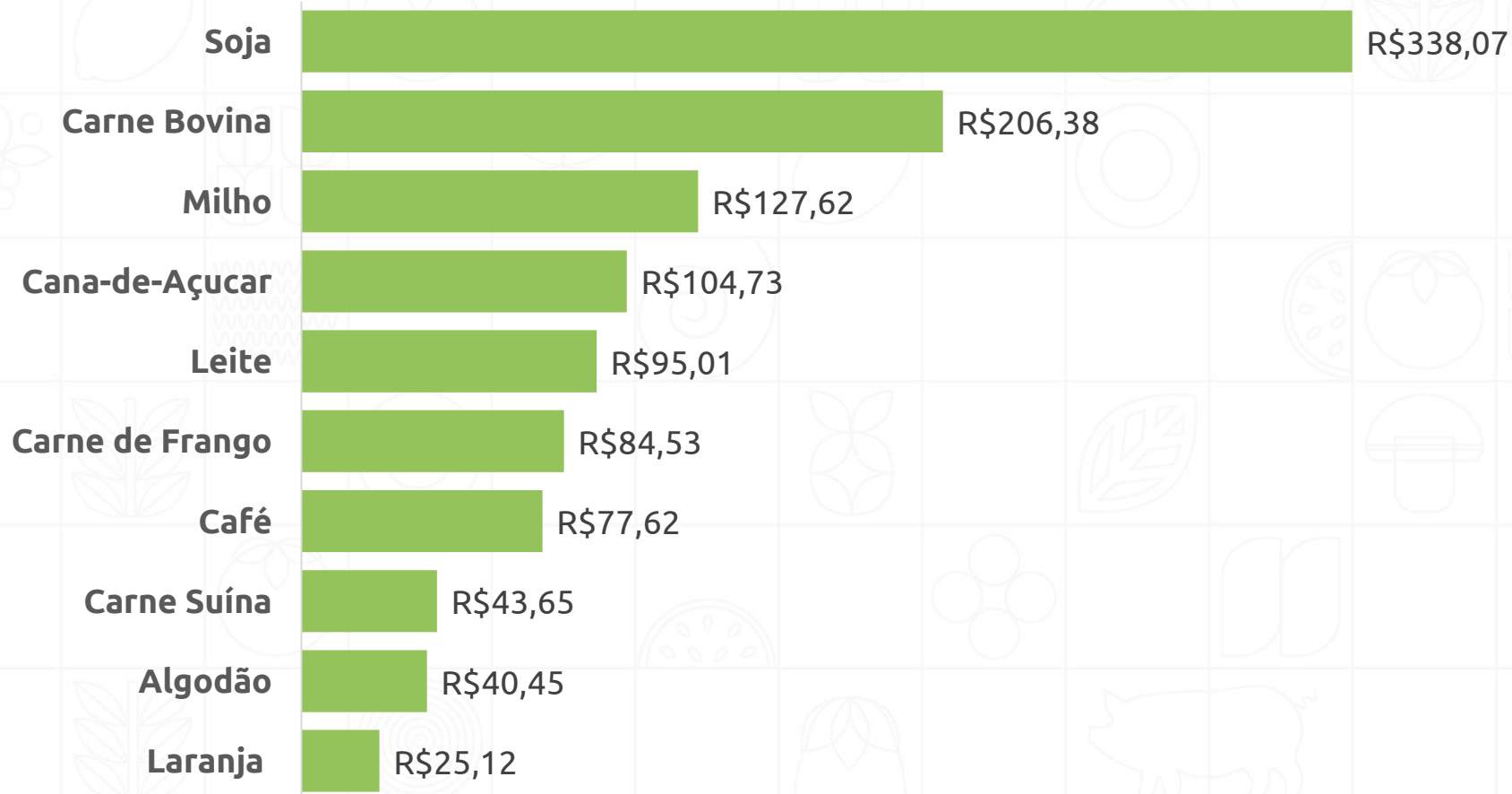
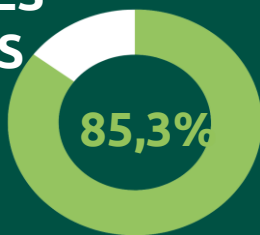
2024

R\$ 1.339,86 bilhão

▲ 0,3% 2024 vs 2023

10 MAIORES
PRODUTOS

R\$ bilhões



Comportamento dos principais produtos de

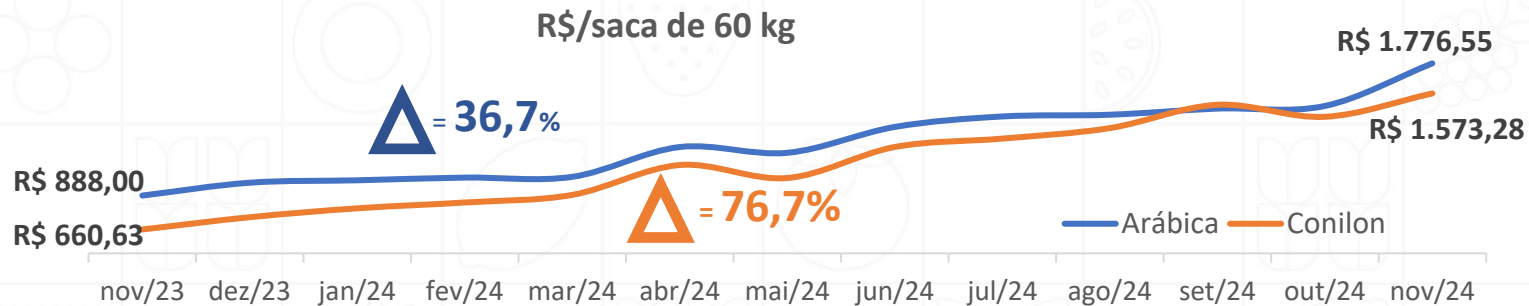


Produção 2024 (milhões ton.)	147,7 -4,7 %	11,53 6,6%	115,7 -12,3%	599,3 -8,4%
Produção 2025 (milhões ton.)	166,1 12,4%	11,15 -3,3%	119,8 3,6%	580,0 -3,2%
Preços (jan-nov 24/jan-nov 23)	R\$/sc 133,28 -11,8%	R\$/@ 250,74 -1,9%	R\$/sc 62,59 -5,1 %	R\$/ton 146,18 4,6%
Exportações (Jan-nov 24 - bilhões USD)	42,1 -17,9%	10,6 24,7%	7,2 -40,5%	17,2 25,8% 0,99 -30,5%


Safra 2023/2024:
297,9 mi ton.
(- 7,1%)

Safra 2024/2025:
+322,5 mi ton.
(+8,2%)

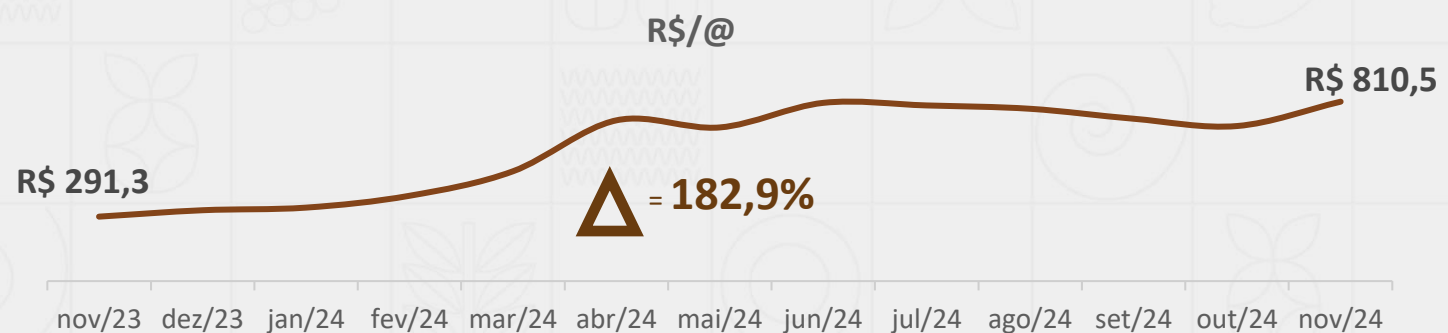
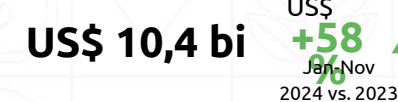
Baixa oferta e alta demanda



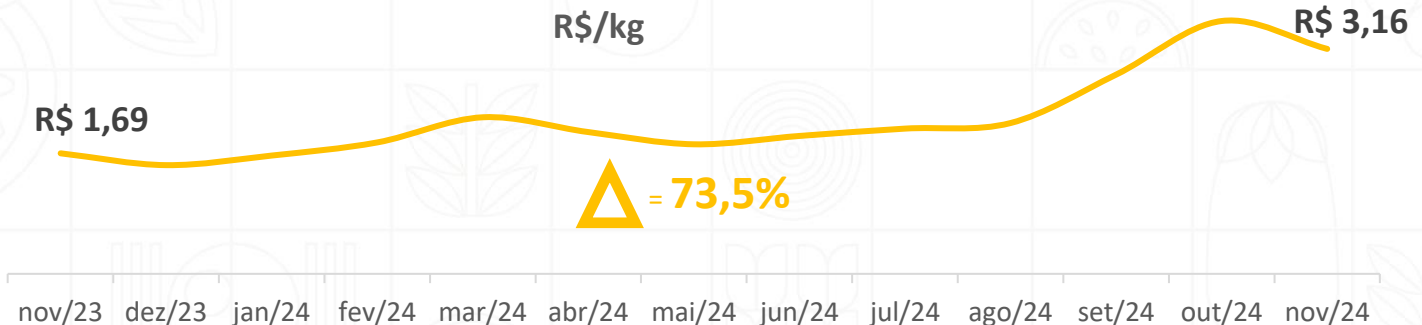
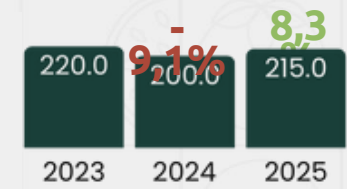
Produção



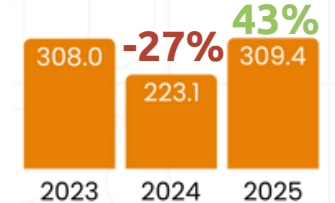
Exportação



Produção



Produção



Exportação



Fonte: CEPEA, Agrolink, HF Brasil, Comexstat, ICCO, Fundecitrus

Meio ambiente usado como barreira comer



**SEM SUBSÍDIOS, SEM
COMPETITIVIDADE**

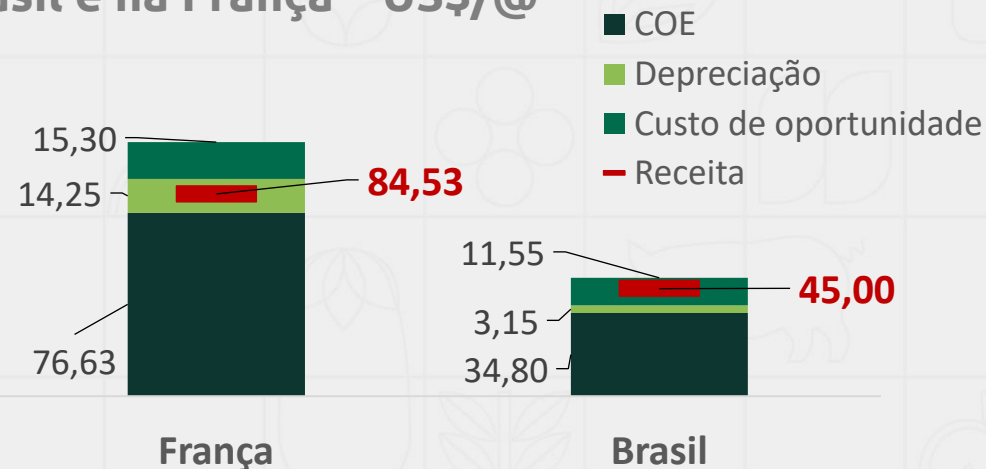
**A dura realidade da pecuária
francesa 14% DA RECEITA DA PROPRIEDADE**

é subsidiada pelo governo

US\$ 399,32 POR HECTARE

Subsídio recebido pela propriedade em 2023

**Custos de produção da Pecuária de Corte no
Brasil e na França – US\$/@**



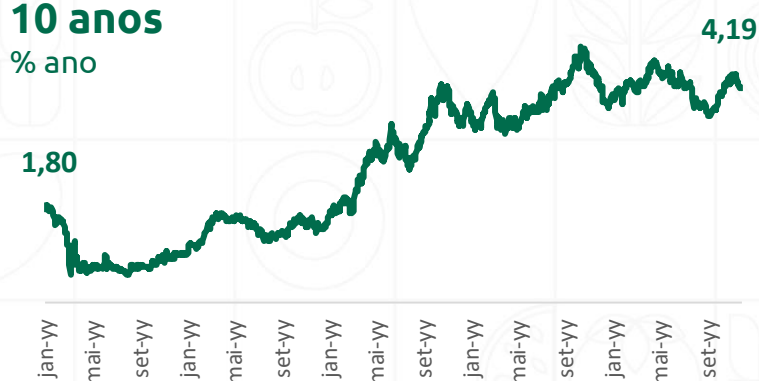
Conjuntura Geopolítica



Dólar vs. Cesta de Moedas
2022 = 100



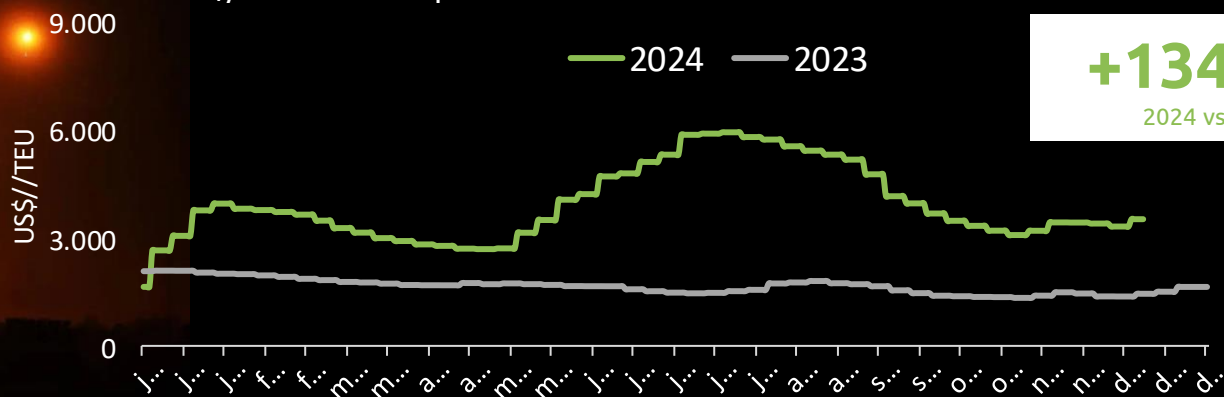
Títulos Públicos Americanos 10 anos
% ano



Fonte: Federal Reserve (FED - St Louis)

Frete para Container – World Container Index

US\$/Container 20 pés



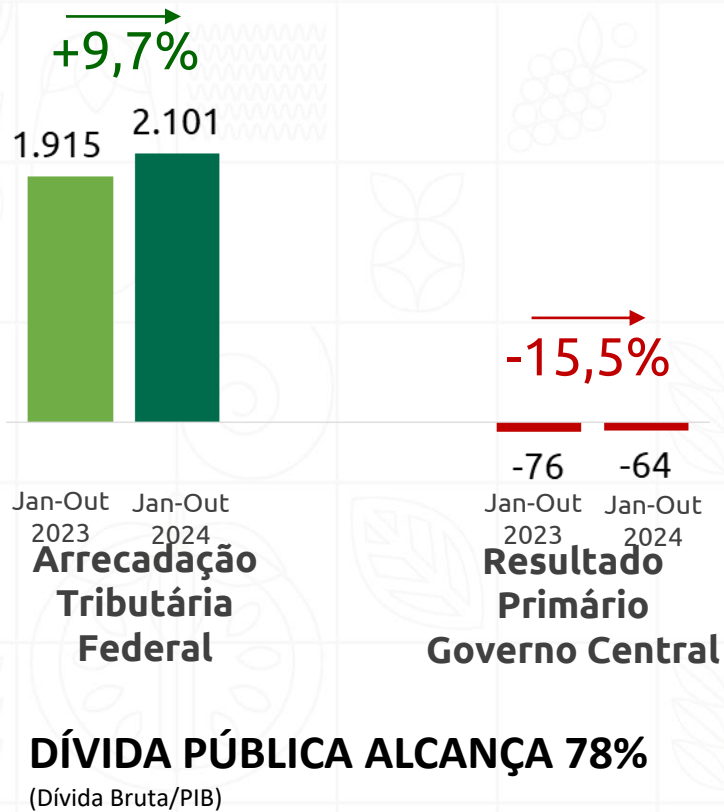
+134%
2024 vs. 2023

+ 40% Tempo de Trânsito
decorrente de desvio do Canal de Suez

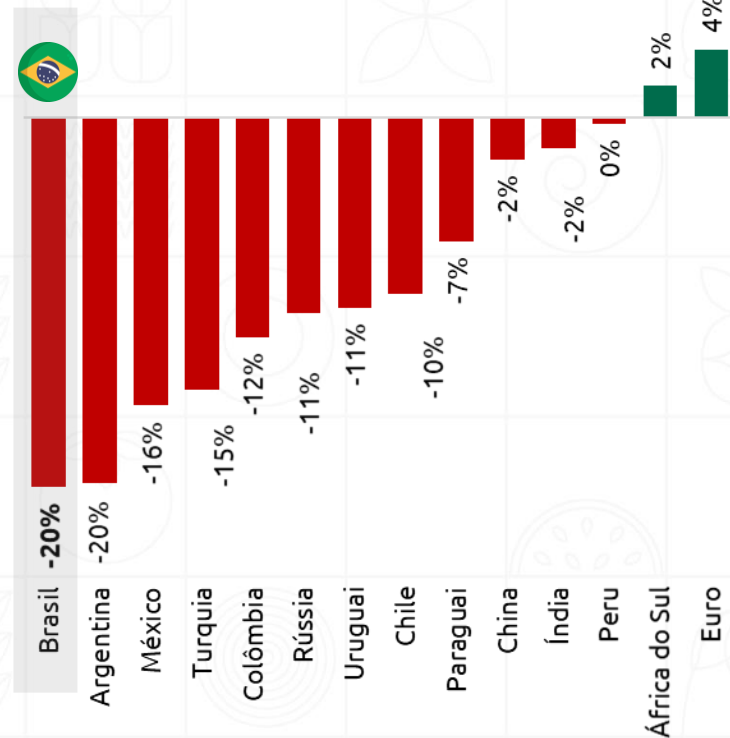
Fonte: DREWRY.

Situação econômica no Brasil

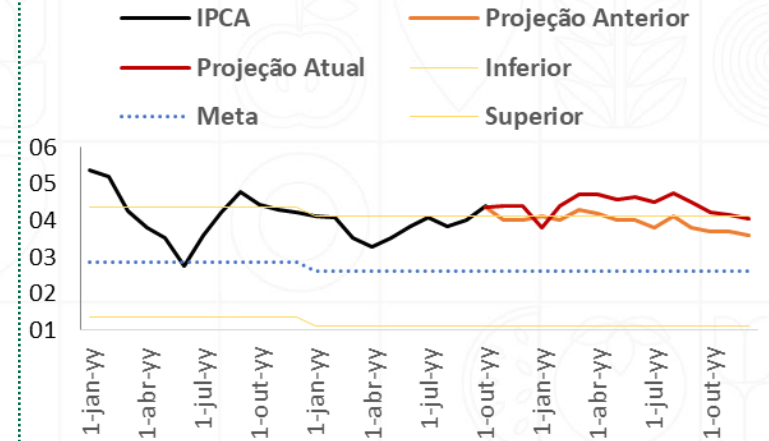
Receitas e Resultado Primário (R\$ bilhões – valores correntes out/2024)



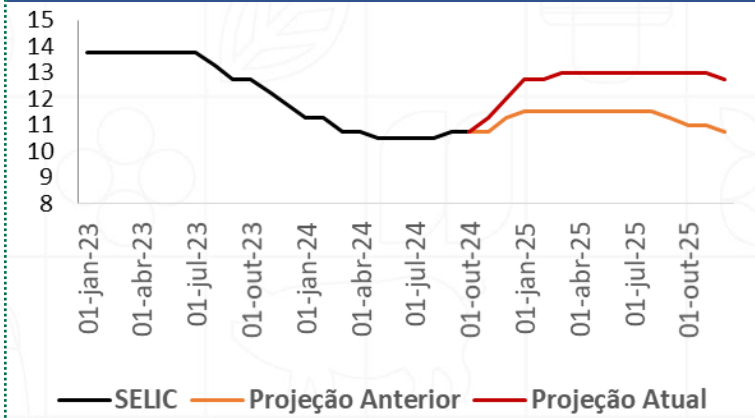
Variação(%) do Câmbio em 2024 Países selecionados



Inflação (IPCA)



SELIC



Crédito Rural – menos contratações no PAP 2024

PAP 2024/2025: R\$ 475,6 bilhões (anunciados)

R\$ bi

Programa	2023/2024	2024/2025	Variação
Custeio	130,41	109,29	-16%
Investimento	52,85	41,48	-21,5%
Comercialização	27,10	15,75	-42%
Industrialização	20,78	10,35	-50%
Total	231,14	176,87	-23,5%

Fonte: Banco Central do Brasil (2024) – julho a novembro.

Títulos Privados – Mercado de Capitais

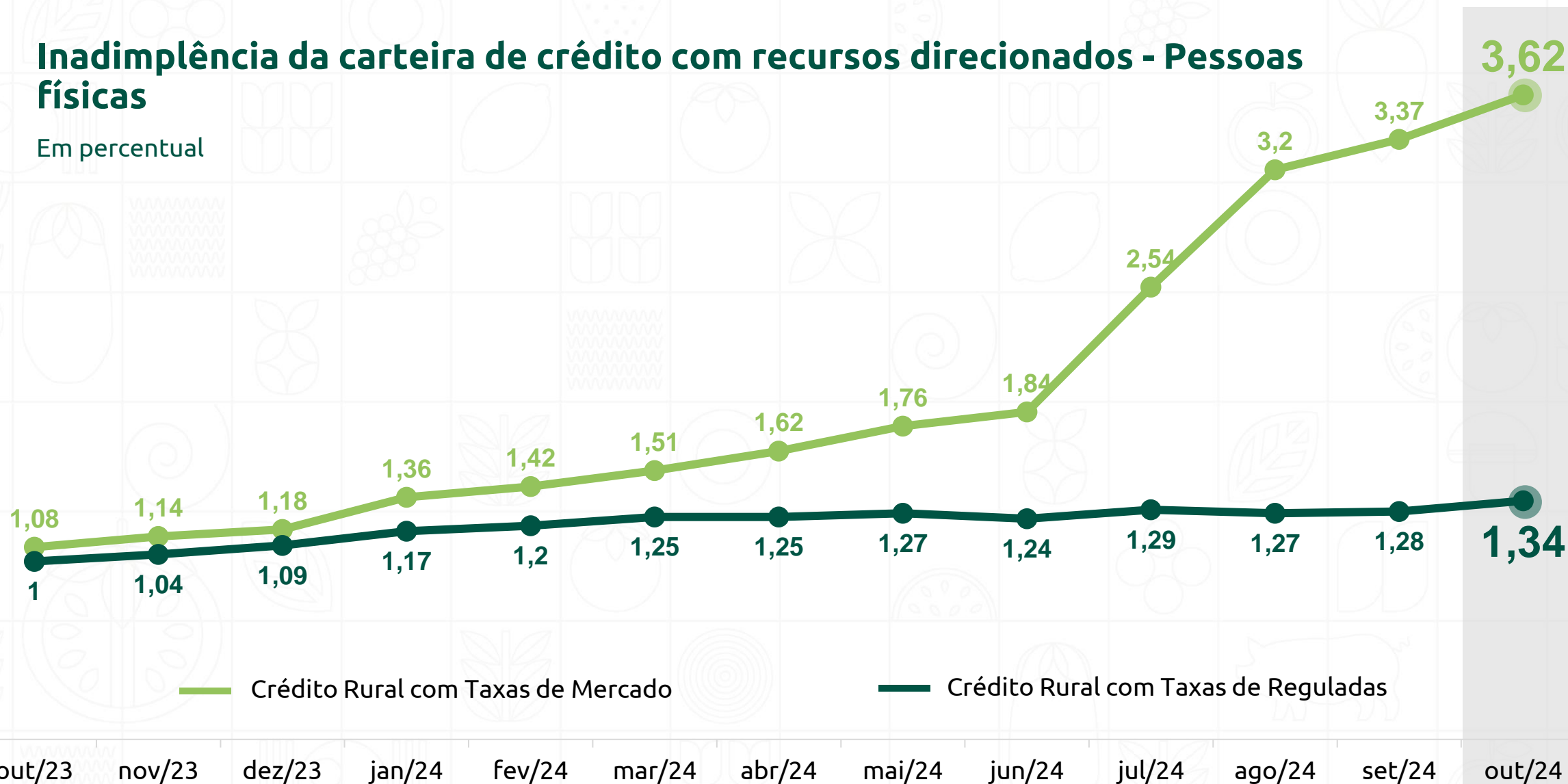
R\$ bi

Instrumentos	Estoque/Patrimônio		Variação
	Out/23	Out/24	
CPR	288,84	446,30	55%
LCA	441,29	504,34	14%
CDCA	31,20	38,55	24%
CRA	120,87	144,40	19%
Fiagro	18,20	41,30	127%

Fonte: Boletim de Finanças Privadas do Agro – MAPA (2024).

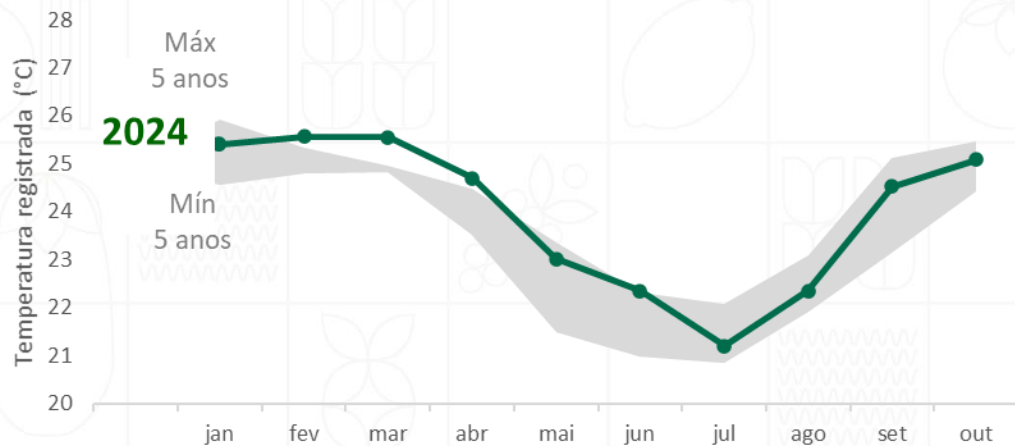
Inadimplência da carteira de crédito com recursos direcionados - Pessoas físicas

Em percentual



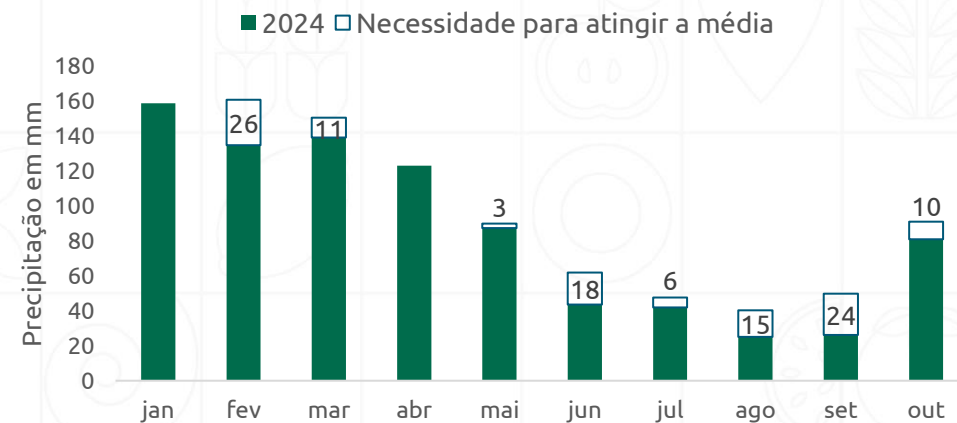
Efeitos do clima sobre o Agro

Temperaturas acima ou próximas da máxima no 1º semestre de 2024



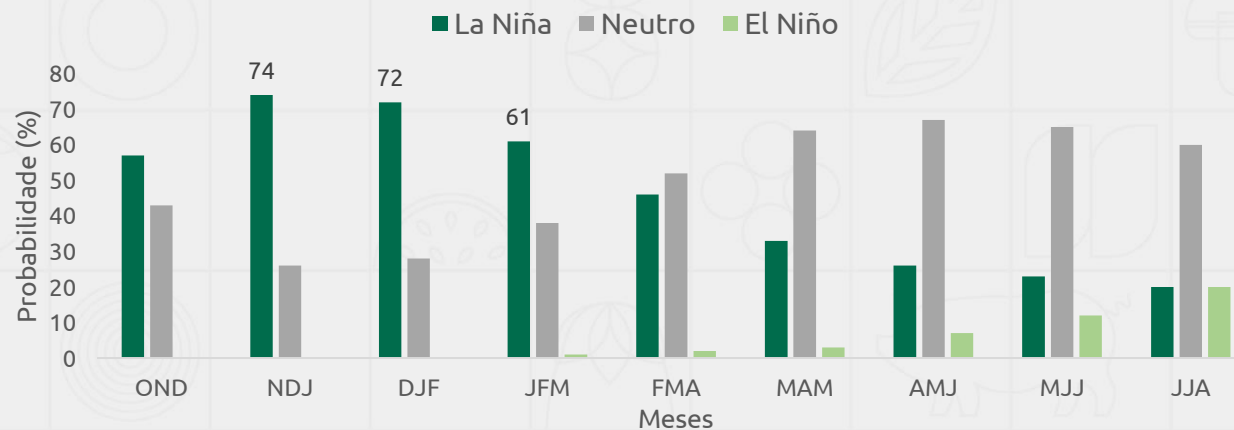
Precipitação foi menor em 2024

Em comparação à média dos últimos 5 anos (2019-2023)



La Niña ainda no radar

72% de probabilidade de ocorrência entre dezembro e fevereiro




Programa de Subvenção ao Prêmio do Seguro Rural (PSR)

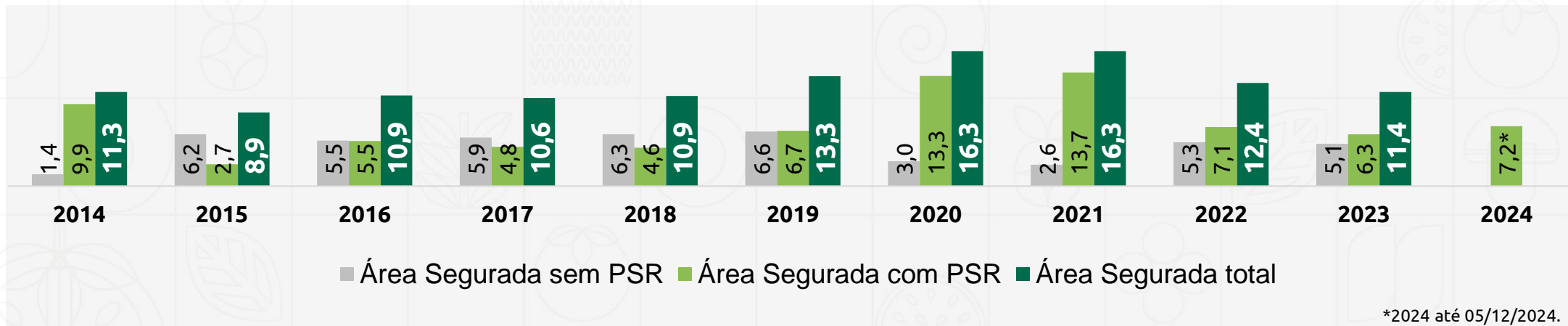
Redução da área segurada e da subvenção anual

Subvenção
anual
Milhões R\$

(subvenção aplicada)



Área segurada
Milhões de hectares



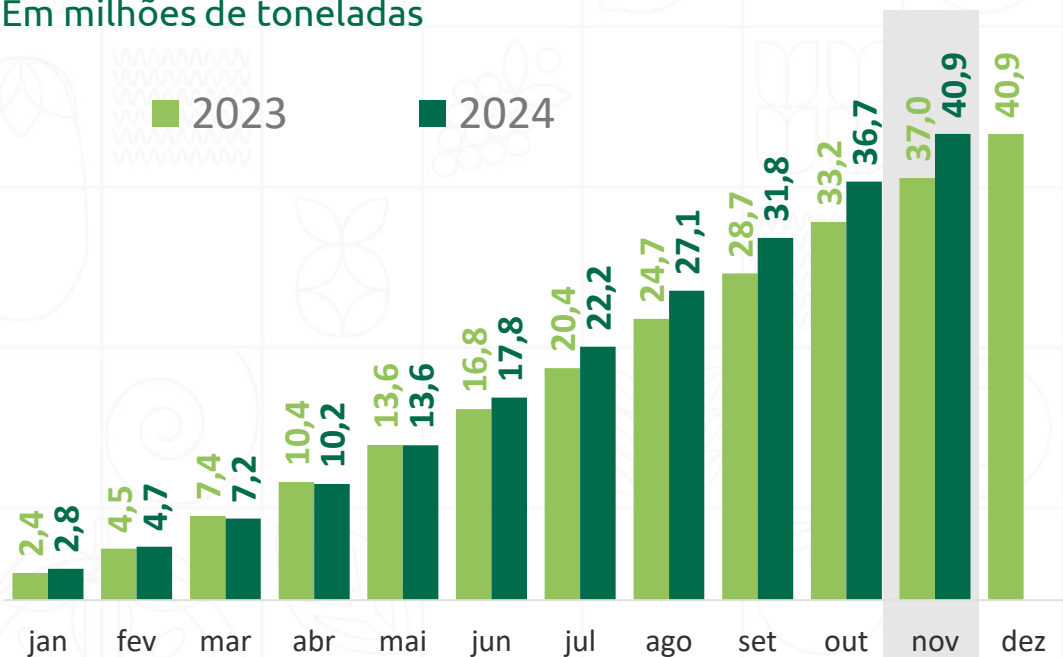
Orçamento PSR 2025 (PLOA) | R\$ 1,06 bi

Demanda do setor PSR 2025 | R\$ 4,0 bi

Pacotes tecnológicos mais arrojados são esperados para 2025

FERTILIZANTES

Importações - Volume Acumulado
Em milhões de toneladas



2024: Brasil importou +10,5% até novembro em relação ao ano anterior.

DEFENSIVOS

Para 2025

+6% na área tratada

Totalizando 2 bilhões de hectares

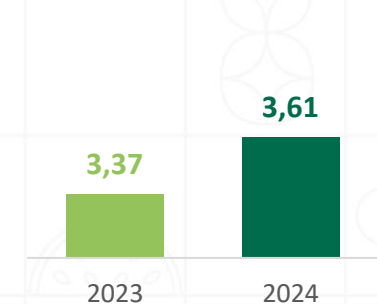


Fonte: Sindiveg

SUPLEMENTAÇÃO MINERAL E RAÇÃO

Produção de Sal Mineral

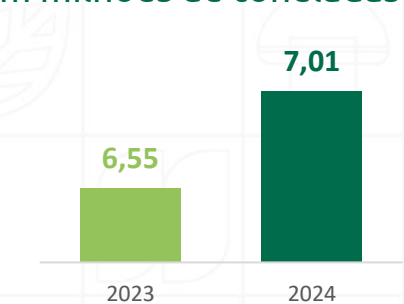
Em milhões de toneladas



+7,1%
1º a 3º TRI
2024 vs. 2023

Produção de Ração Bovino de Corte

Em milhões de toneladas



+7,0%
1º a 3º TRI
2024 vs. 2023

Fonte: Sindirações

OBRIGADO!



cnabrasil.org.br



SistemaCNA



SistemaCNA



canaldoprodutor



SistemaCNA



agrofortebrasilforte

Adriana Lima

Amanda Roza

Ana Lenat

Bruno Lucchi

Carlos Eduardo Meireles

Cecília Naves

Danyella Bonfim

Eduarda Lima

Elenita Felício

Elisangela Lopes

Érico Goulart

Fernanda Silva

Guilherme Dias

Guilherme Rios

Isabel Mendes

João Paulo Silveira

Jordana Girardello

José Henrique Pereira

Júlio Nakatani

Kalinka Koza

Larissa Mouro

Letícia Barony

Liziana Rodrigues

Maciel Silva

Maria Angélica Feijó

Maria Eduarda Moraes

Natália Fernandes

Nelson Ananias Filho

Rafael Ribeiro

Raquel Miranda

Renato Conchon

Tiago Pereira