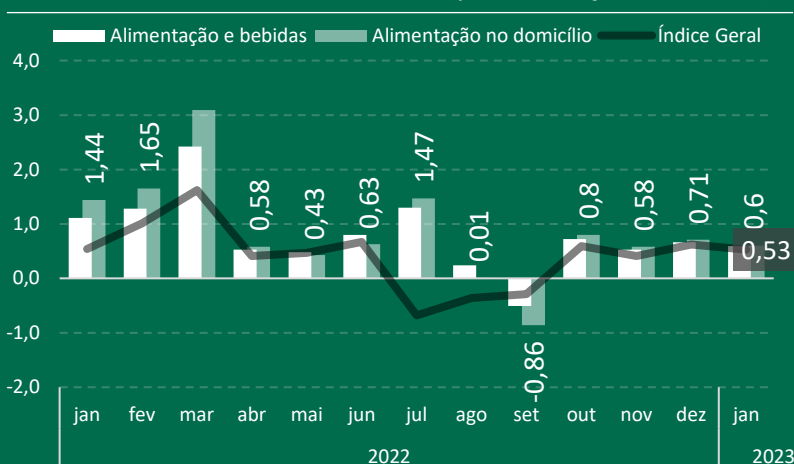


INFLAÇÃO ATINGE 0,53% EM JANEIRO

Gráfico 1 - IPCA – Índice Geral e Grupos – Variação mensal (%)



Fonte: IBGE. Elaboração: DTec/CNA.

A inflação, medida pelo Índice de Preços ao Consumidor Amplo (IPCA), apresentou alta de 0,53% em janeiro de 2023, ficando 0,18 p.p. abaixo do registrado em dezembro de 2022, que apresentou aumento de 0,71%; em janeiro de 2022, o índice teve alta de 0,54%. O IPCA acumulado nos últimos 12 meses apresenta alta de 5,77%, acima da meta para 2023, de 3,25%, com tolerância de 1,5 p.p. para cima ou para baixo.

O Índice Nacional de Preços ao Consumidor Amplo (IPCA) teve alta de 0,53% em janeiro de 2023 frente ao mês anterior. Em dezembro de 2022, o índice também apresentou aumento, de 0,71%.

Com relação as variações, o grupo de Vestuário apresentou queda de 0,27%, após 23 meses seguidos de altas. Os grupos de Transportes (0,55%) e Alimentação e Bebidas (0,59%) foram os principais responsáveis pelo aumento no índice, em conjunto os dois grupos contribuíram com 0,24 p.p. no IPCA de janeiro. Para o caso de Transportes, o que mais impactou foi a alta da gasolina (0,83%). O Grupo Habitação registrou alta de 0,33%, com ênfase para aumento da taxa de água e esgoto (1,44%) por causa de reajustes regionais.

No acumulado dos últimos 12 meses até janeiro, o índice registrou aumento de 5,77%, com o grupo Alimentação e bebidas apresentando alta de 11,07% e Alimentação no domicílio, de 12,29%. Os principais responsáveis pelo aumento do grupo foram a bata-inglesa (14,14%), hortaliças e verduras (6,38%), banana-prata (6,10%), tomate (3,89%) e arroz (3,13%). As baixas mais representativas vieram do limão (-36,45%), cebola (-22,68%), frango em pedaços (-1,63%), frango inteiro (-1,29%) e carnes (-0,47%).

No que tange aos índices regionais, 14 das 16 localidades analisadas tiveram alta no mês de janeiro. Curitiba registrou a menor variação (-0,05%) e a maior ficou por conta de Salvador (1,09%), principalmente pelo aumento da energia elétrica (8,07%) e da gasolina (6,34%).

Comunicado Técnico

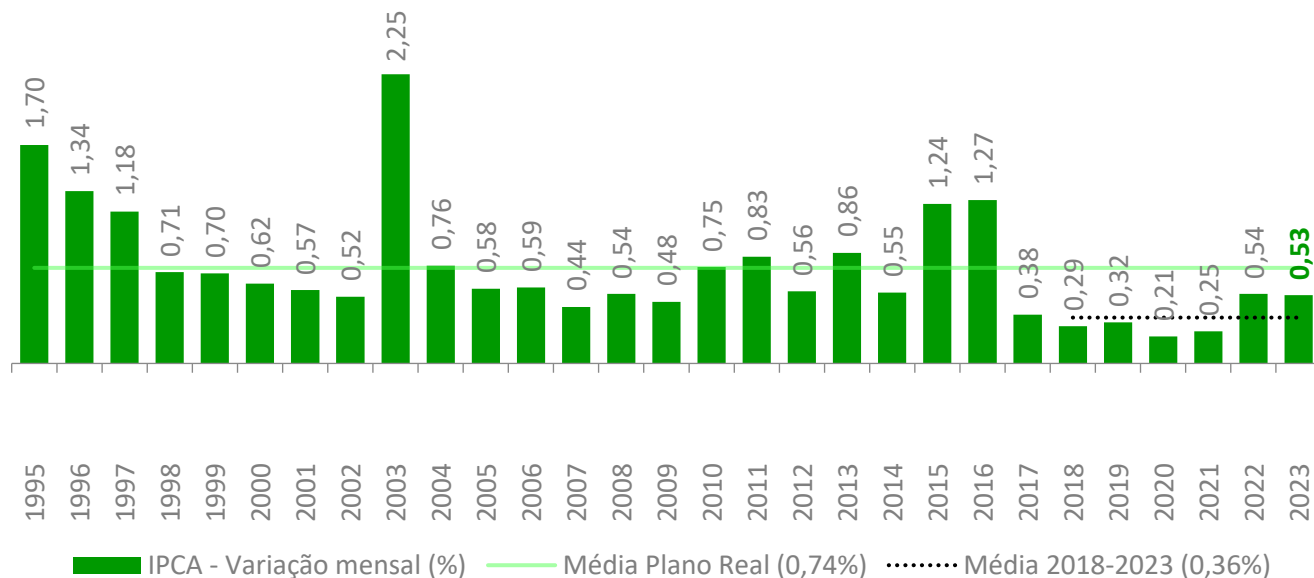
IPCA Janeiro/2023

Edição 2/2023 | 14 de Fevereiro

www.cnabrazil.org.br



Gráfico 2 - IPCA - Meses de Janeiro de cada ano (%)



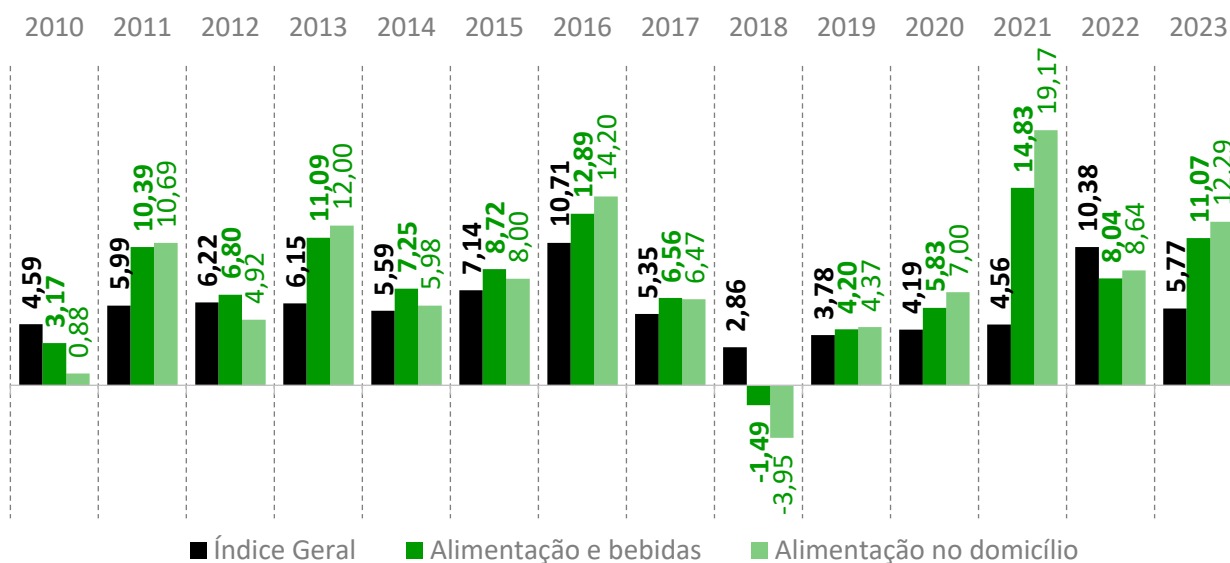
Fonte: IBGE. Elaboração: DTec/CNA.

Expectativa
Boletim
Focus
2023

IPCA
5,78%
06/02/2023

Segundo o Boletim Focus do Banco Central, a atual projeção do IPCA deve ultrapassar a meta de inflação estipulada para 2023, de 3,5%, ficando acima também do teto da meta, de 5,0%.

Gráfico 3 - IPCA – Índice Geral e Grandes Grupos – Acumulado em 12 meses (%)



Fonte: IBGE. Elaboração: DTec/CNA.

O que muda para o produtor?

A falta de chuva vem impactando a produção de grãos no Rio Grande do Sul, cerca de 235 municípios, ou seja, mais da metade dos municípios do estado foram afetados pela estiagem. Apesar do impacto na oferta de grãos no Sul do país, a expectativa é de que o nível de oferta nacional se mantenha, pois, a safra do Centro-Oeste está se beneficiando de um clima favorável, com produtividade acima da prevista.

O que subiu

Tabela 1. Maiores Impactos de Alta - Produtos Selecionados

| Produtos | Varição (%) | Impacto (p.p.) |
|-----------------------|-------------|----------------|
| Batata-inglesa | 14,14 | 0,033 |
| Hortaliças e verduras | 6,38 | 0,014 |
| Banana-prata | 6,10 | 0,013 |
| Tomate | 3,89 | 0,012 |
| Arroz | 3,13 | 0,019 |

Fonte: IBGE. Elaboração: DTec/CNA.

Principais altas de preço no mês de novembro/2022:



Batata-inglesa – A intensificação das chuvas interferiu na colheita, refletindo também em redução da oferta no mercado. A valorização dos preços foi mais intensa no início do mês, com posterior estabilização pelo recuo das chuvas e retomada da oferta.



Hortaliças e verduras – A produção de hortaliças e verduras diversas – alface, coentro, couve, couve-flor, repolho, cheiro-verde e brócolis – foi impactada pela ocorrência de chuvas, e redução de escoamento no mercado.



Banana-prata – A alta é reflexo do período de entressafra da produção. Oferta restrita em regiões produtoras, como Norte e Centro-oeste de Minas Gerais, Centro-oeste Baiano e Espírito Santo contribui para as altas de preço.



Tomate – A oferta de tomate apresentou redução frente ao esperado para o mês de janeiro. Baixas temperaturas no final de dezembro refletiram na maturação dos frutos. Somado ainda a ocorrência de chuvas, que tem afetado a qualidade e escoamento de frutos.

Comunicado Técnico

IPCA Janeiro/2023

Edição 2/2023 | 14 de Fevereiro

www.cnabrazil.org.br



Arroz – Demanda pelo cereal no mercado interno permaneceu firme e as exportações do cereal se mantiveram aquecidas, sustentando os preços nacionais também ao produtor, que fecharam na média de R\$ 91,36/saca de 50 kg, 1,2% maior que a de dezembro/22.

% O que caiu

Tabela 2. Maiores Impactos de Baixa - Produtos Selecionados

| Produtos | Varição (%) | Impacto (p.p.) |
|-------------------|-------------|----------------|
| Limão | -36,45 | -0,010 |
| Cebola | -22,68 | -0,060 |
| Frango em pedaços | -1,63 | -0,012 |
| Frango inteiro | -1,29 | -0,005 |
| Carnes | -0,47 | -0,013 |

Fonte: IBGE. Elaboração: DTec/CNA.

Principais quedas de preço no mês de janeiro/2023:



Limão – O mês de janeiro foi marcado por reduções no preço da lima ácida tahiti, movimento explicado pelo pico de safra para a fruta, especialmente nas praças paulistas. A oferta deve seguir em alta ao longo de fevereiro.



Cebola – O mês de janeiro possui predominância de oferta provida da Região Sul do País. A oferta se apresentou estável, mas em alguns momentos com qualidade do bulbo aquém ao esperado, devido ao florescimento com reflexo nos preços.



Frango em pedaços e Frango inteiro – A oferta de proteína de frango fica acima da demanda do mercado doméstico que, sazonalmente, é menor em janeiro, devido às festas de final de ano, impactaram nas cotações da indústria e varejo, refletindo, assim, nos preços pagos pelos consumidores.



Carnes – A boa disponibilidade interna e a demanda do mercado doméstico enfraquecida, associado à redução da exportação de carne bovina para China, pressionaram os preços das carnes bovina e suína para baixo, impactando o elo final da cadeia. Ao longo do mês anterior o preço da carne bovina desvalorizou 4,69% no mercado atacadista, enquanto a queda para a carne suína foi de 22,06%, segundo levantamento realizado pelo Cepea.

Comunicado Técnico

IPCA Janeiro/2023

Edição 2/2023 | 14 de Fevereiro

www.cnabrazil.org.br



Confederação da Agricultura e Pecuária do Brasil – CNA:

Bruno Barcelos Lucchi - Diretor Técnico

Maciel Silva – Diretor Técnico Adjunto

Núcleo Econômico

Renato Conchon – Coordenador

Elisangela Pereira Lopes – Assessora Técnica

Guilherme Costa Rios – Assessor Técnico

Gustavo Vaz da Costa – Assessor Técnico

Isabel Mendes de Faria – Assessora Técnica

João Paulo Franco da Silveira – Coordenador de Produção Animal

Eduarda Lee – Assessora Técnica

Fernanda Regina – Assessora Técnica

Danyella Bonfim – Assessora Técnica

Guilherme Mossa de Souza Dias – Assessor Técnico

Larissa Pereira Mouro – Assessora Técnica

Leticia Assis Valadares Fonseca – Assessora Técnica

Rafael Ribeiro de Lima Filho – Assessor Técnico

Tiago dos Santos Pereira – Assessor Técnico