



# PANORAMA CHINA

# #1

**NO MÊS DE MARÇO, O DEPARTAMENTO NACIONAL DE ESTATÍSTICAS DA CHINA (NBS, SIGLA EM INGLÊS) DIVULGOU O BOLETIM SOBRE DESENVOLVIMENTO ECONÔMICO E SOCIAL NACIONAL DE 2020.**



**AUMENTO DE 2,5%**

## PIB per capita da China


**RMB 72.447 (USD 11.190)**

em comparação a 2019.



## Carne suína


**41,13 MILHÕES**



de toneladas, queda de 3,3% em relação a 2019.

## Carne bovina


**6,72 MILHÕES**



de toneladas, 0,8% acima de 2019.

## Carne ovina


**4,92 MILHÕES**




de toneladas, 1% acima de 2019.

## Carne aviária

**23,61 MILHÕES**



de toneladas, 5,5% acima de 2019.



## A produção de proteína animal total

**76,39 MILHÕES**

de toneladas.



# PANORAMA CHINA

# #1



## CONSUMO DE ALIMENTOS E BEBIDAS NA CHINA

**CRESCIMENTO DE 9,9%  
E 14%, RESPECTIVAMENTE.**

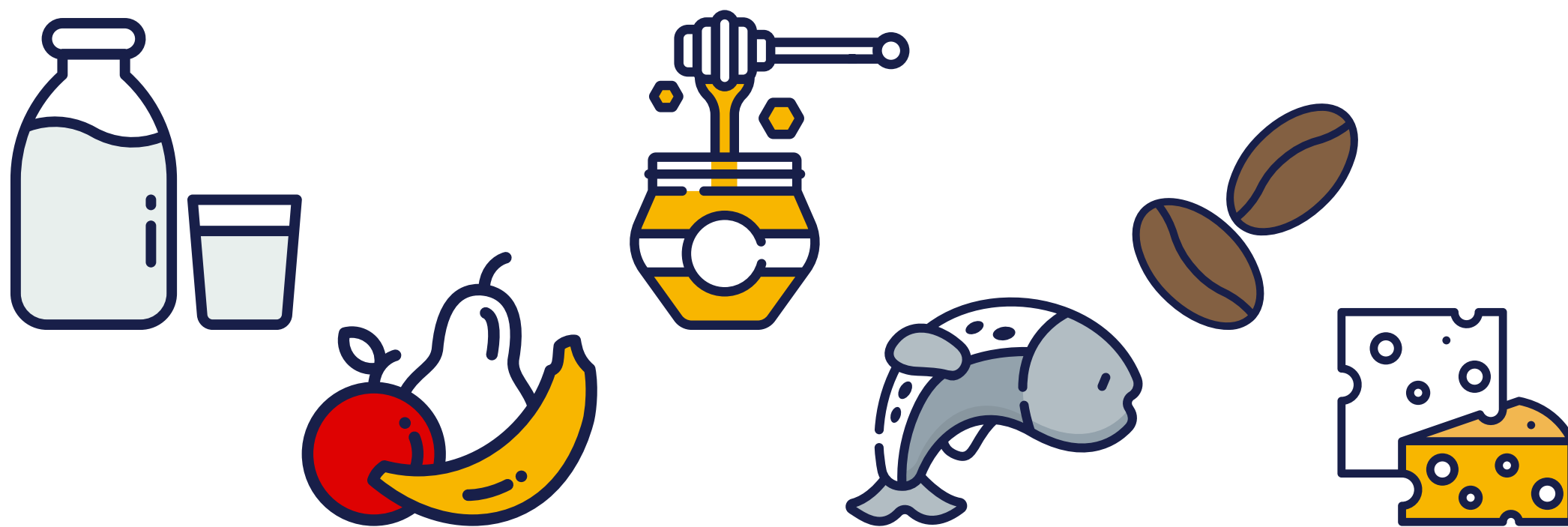
**A China é o principal  
mercado para o  
agronegócio brasileiro.  
Representa:**



**Além das oportunidades  
nos setores tradicionais de  
proteína animal e de grãos,  
existe o mercado  
prioritário para  
diversificação do agro  
brasileiro:**

**33,7% DAS EXPORTAÇÕES**

**Mercado prioritário para a diversificação do agro brasileiro.**



**Lácteos, frutas e derivados, mel, própolis, cafés especiais,  
pescados, entre outros.**

Elaboração:  
CNA/Invest SP Shanghai

Fonte:  
[www.stats.gov.cn/english/PressRelease/202102/t20210228\\_1814177.html](http://www.stats.gov.cn/english/PressRelease/202102/t20210228_1814177.html)  
[www.stats.gov.cn/tjsj/zxfb/202102/t20210227\\_1814154.html](http://www.stats.gov.cn/tjsj/zxfb/202102/t20210227_1814154.html)