









BALANÇO
2021
PERSPECTIVAS
2022

	2021	2022
 PIB Mundo	5,4%	4,3%
PIB Brasil	4,7%	0,5%
 Câmbio	R\$/US\$ 5,56	R\$/US\$ 5,55
 Selic	9,25%	11,25%
 Inflação	10,18%	5,02%
 Dívida Bruta	81,5%	83,5%
 Tx. desemprego	13,2%	11,7%

	2021	2022
IPCA geral:	10,18%	5,02%
IPCA Alimentos:	8,71%	4,74%

→ Em alta
no mundo
todo

estadao economia

Especialistas veem maior alta da inflação da zona do euro em uma década como temporária

Valor Econômico

Inflação sobe nos EUA e na China; e deve piorar

CNN Brasil

Reino Unido pode aumentar taxa de juros após pior inflação dos últimos dez anos

UOL Economia

Espanha paga luz mais cara da história enquanto tenta sair da crise

Valor Investe

Bolsas da Europa fecham em queda com temores sobre inflação e política monetária

R7

Knot, do BCE, diz que Europa corre risco de inflação mais alta e PEPP deveria terminar em março

G1

Inflação na zona do euro é confirmada em máxima de 10 anos

G1

Brasil, França e Reino Unido puxam disparada da inflação entre maiores economias do mundo, mostra OCDE

Jornal da Record

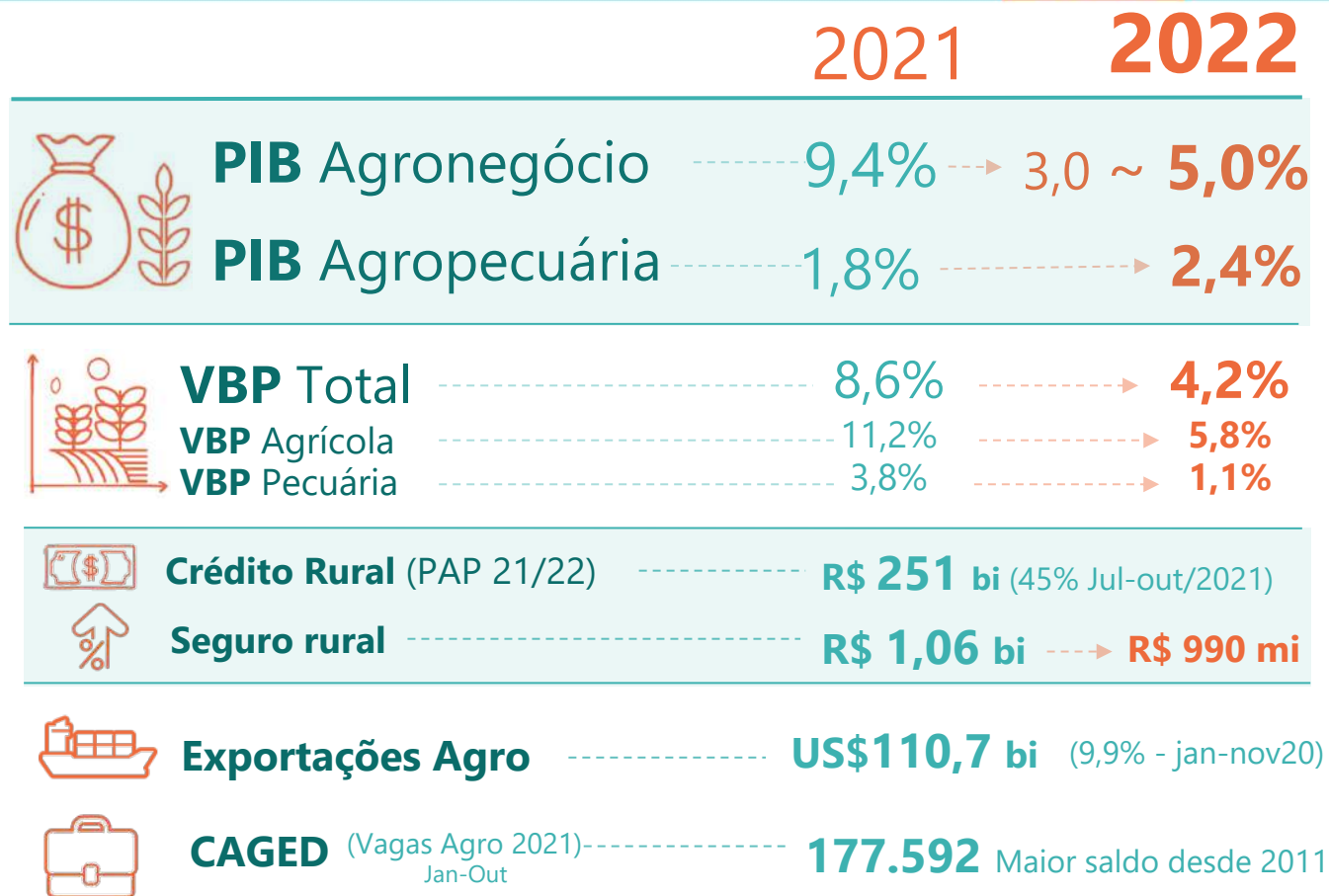
Núcleo da inflação na Austrália acelera para máxima em 6 anos no 3º tri e turbina apostas em alta dos juros

G1

Inflação ao produtor na China atinge máxima em 26 anos com crise de energia

Poder360

Inflação nos Estados Unidos em junho atinge maior patamar em 13 anos

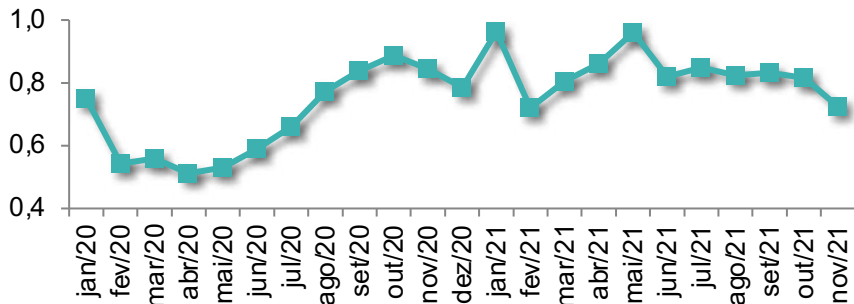


Evolução da relação de troca na pecuária

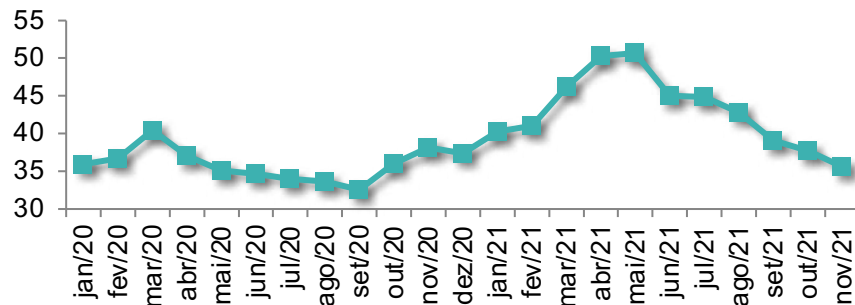
BALANÇO
2021
PERSPECTIVAS
2022



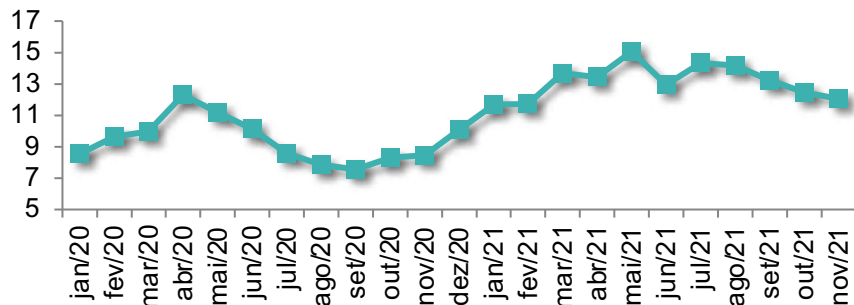
Caixas de 30 dz de ovos necessárias para a compra de 1 saca de 60 kg de milho



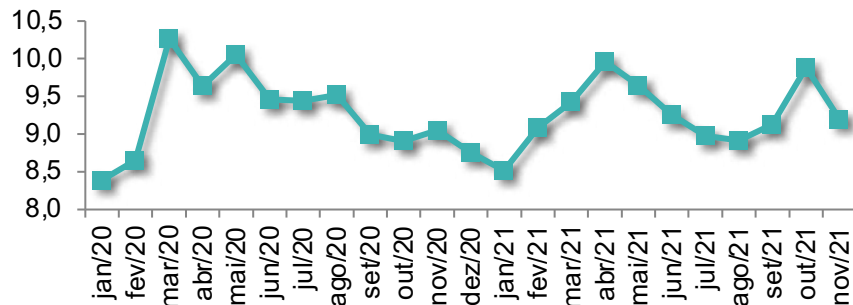
Litros de leite necessários para a compra de 1 saca de 60 kg de milho



Quilos de suíno necessários para a compra de 1 saca de 60 kg de milho

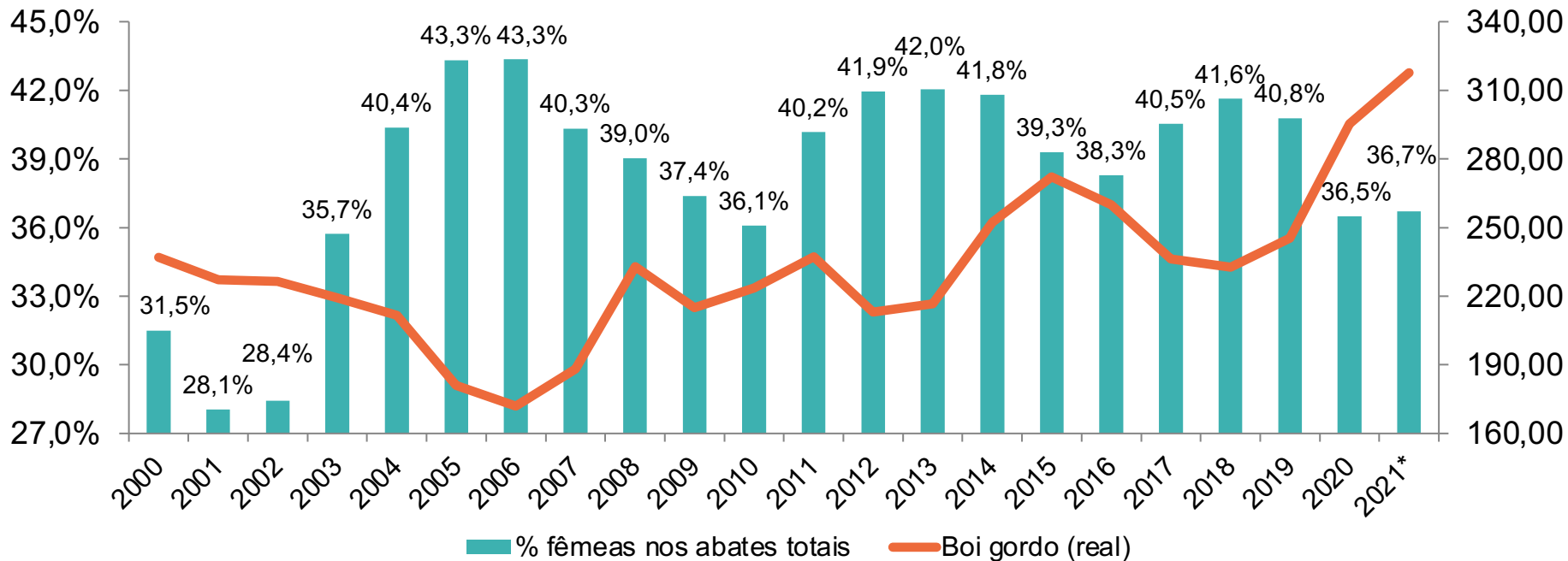


@ de boi gordo necessária para aquisição de um bezerro



Ciclo Pecuário - preços do boi gordo deflacionados (R\$/@) versus participação de fêmeas nos abates totais no Brasil (%)

BALANÇO
2021
PERSPECTIVAS
2022



* % de fêmeas nos abates totais no 1º semestre (últimos dados consolidados)

Fonte: Cepea / IBGE / Elaboração CNA

Análise do mercado internacional de carnes

BALANÇO
2021
PERSPECTIVAS
2022



Produção carne bovina 2022* (mi ton.)

12,31
(-3,0%)

9,70
(+2,1%)

3,02
(-0,8%)

2,07
(+8,1%)

Preço (US\$/@)
(média dez/21)

US\$ 67,95

US\$ 55,75

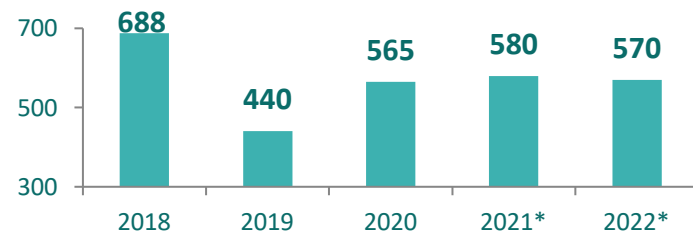
US\$ 64,95

US\$ 108,75

Importação de carnes, mi ton..

Carnes	2019	2020	2021*	2022*	22x21
Suína	2,45	5,28	4,50	4,75	+5,6%
Bovina	2,18	2,78	3,00	3,25	+8,3%
Frango	0,58	1,00	0,88	0,90	+2,9%

Rebanho suíno em produção, mi cab.



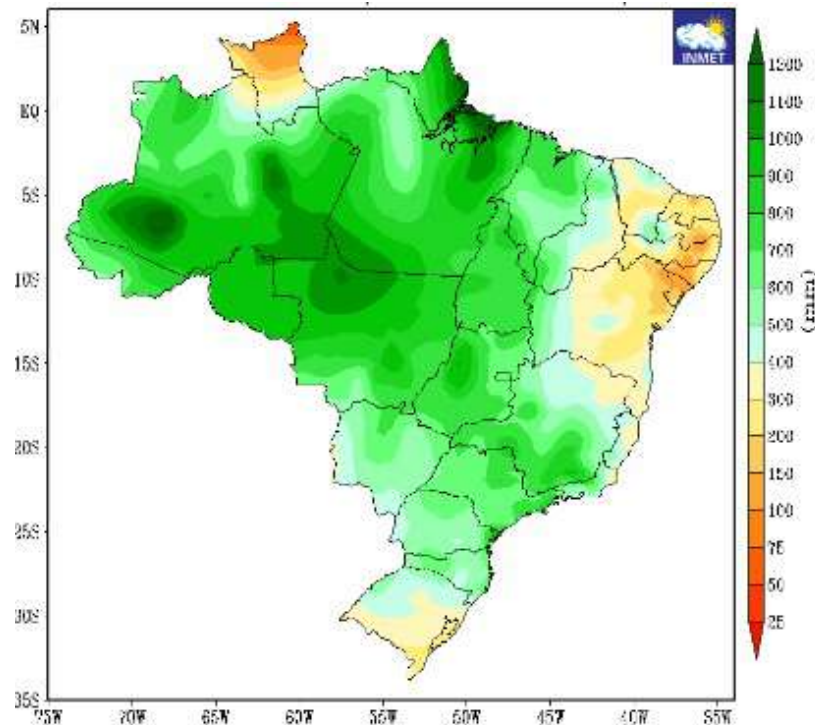
* estimativas

Fonte: USDA / Elaboração CNA

Produto	Balanço 2021	Perspectiva 2022
Arroz	↑	→
Feijão	↓	↑
Milho	↓	↑
Milho 1ª Safra	↓	↑
Milho 2 Safra	↓	↑
Soja	↑	↑
Trigo	→	↑
Grãos total	→	↑
Café arábica	↓	↑
Café conilon	↑	↑

Fonte: INMET.

Precipitação prevista (mm)
Dezembro/21, Janeiro/22 e Fevereiro/22.



Desempenho da Safra - Estimativas de variação de área e produção das principais culturas

BALANÇO
2021
PERSPECTIVAS
2022



Culturas	Área (milhões de ha)			Produção (milhões de ton)		
	2020/21	2021/22	Var.	2020/21	2021/22	Var.
Soja	38,9	40,3	3,5%	137,3	142,0	3,4%
Cana-de-açúcar	8,2	8,0	-2,4%	568,4	572,5	0,7%
Açúcar				33,9	35,0	3,2%
Etanol				24,8*	26*	4,8%
Algodão	1,37	1,5	9,3%	2,4	2,7	12,7%
Milho	19,9	20,9	4,8%	87,0	116,7	34,1%
Café arábica	1,4	1,3	-8,7%	30,7**	34,0**	10,6%
Café conilon	0,4	0,4	-0,4%	16,1**	17,4**	8,0%
Arroz	1,7	1,7	0,3%	11,8	11,5	-1,8%
Feijão	2,9	2,9	-0,5%	2,9	3,1	7,9%
Grãos	69,0	71,8	4,1%	252,8	289,8	14,7%

*Bilhões de litros

**Milhões de sacas de 60 kg de café verde.

Fonte: Conab/CNA

Variação dos Preços de Insumos Agrícolas

Insumos	out/20	out/21	Alta Acumulada em 12 meses
Herbicida Glifosato (R\$/L)	R\$ 23,96	R\$ 89,12	372,0%
Fertilizante KCL (R\$/t)	R\$ 1.878,30	R\$ 5.049,71	177,0%
Fertilizante Ureia (R\$/t)	R\$ 2.581,72	R\$ 5.252,21	147,0%
Fertilizante MAP (R\$/t)	R\$ 2.610,51	R\$ 5.617,06	117,0%
Herbicida Atrazina (R\$/L)	R\$ 17,06	R\$ 26,97	59,0%

Variação do Custo Operacional Efetivo - COE

Cultura	out/20	out/21	Var. Anual
Milho	R\$ 2.728,58	R\$ 4.510,04	65,3%
Café	R\$ 11.956,00	R\$ 19.566,00	63,7%
Soja	R\$ 3.321,89	R\$ 5.410,02	62,9%
Arroz	R\$ 7.640,45	R\$ 10.888,81	42,5%
Feijão	R\$ 4.527,87	R\$ 6.068,94	34,0%

Importações e lineup mensal



Fonte: StoneX. Elaboração: StoneX
*Dados de 30/11/21

Matriz de riscos e incertezas para Agro em 2022

BALANÇO
2021
PERSPECTIVAS
2022



PROBABILIDADE	Alta	Alta oscilação do dólar	Retomada do consumo doméstico	Forte incremento nos custos de produção
	Média	Queda no preço das principais commodities agropecuárias	Queda significativa nas exportações do Agro	Novas variantes do COVID
	Baixa	Queda na produção agropecuária	Problemas climáticos	Faltar insumos para safra 2022/2023
		Baixo	Moderado	Alto
IMPACTO				

OBRIGADO!

BALANÇO
2021
PERSPECTIVAS
2022



Equipe Diretoria Técnica da CNA

Adriana Ferreira Lima

Cecília Naves

Cláudia Magalhães

Danyella Bonfim

Elenita Alves Felício

Eduarda Lee Lima

Elena Castellani

Elisangela Pereira Lopes

Fernanda Schwantes

Guilherme Dias

Isabel Mendes

Jordana Girardello

José Henrique Pereira

Letícia Fonseca

Lilian Azevedo Figueiredo

Lucas Martins

Maciel Aleomir da Silva

Marina Zimmermann

Mariza Almeida

Natália Fernandes

Nelson Ananias Filho

Rafael Bomfim

Rafael Ribeiro de Lima

Raquel Vilela

Renato Conchon

Thiago Francisco Rodrigues

Diretores

Bruno Lucchi

Diretor Técnico

Reginaldo Minaré

Diretor Técnico Adjunto



facebook.com/SistemaCNA



twitter.com/SistemaCNA



instagram.com/SistemaCNA



flickr.com/canaldoprodutor



youtube.com/agrofortebrasiforte