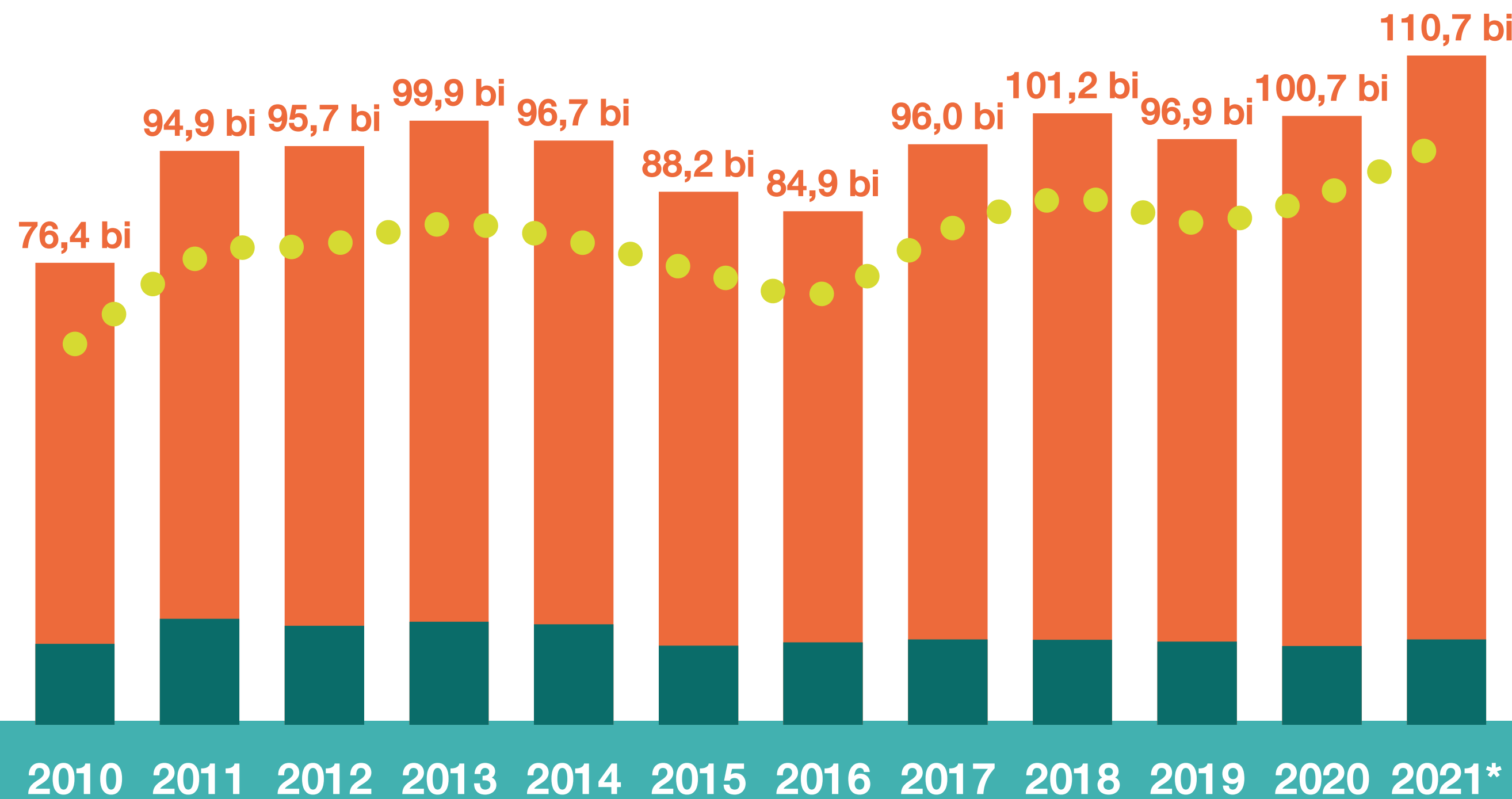



**BALANÇO**  
**2021**  
**PERSPECTIVAS**  
**2022**

# BALANÇO 2021

# BALANÇA COMERCIAL DO AGRONEGÓCIO BRASILEIRO



US\$ 110,7 bi exportados até novembro



■ Exportação ■ Importação ● Saldo

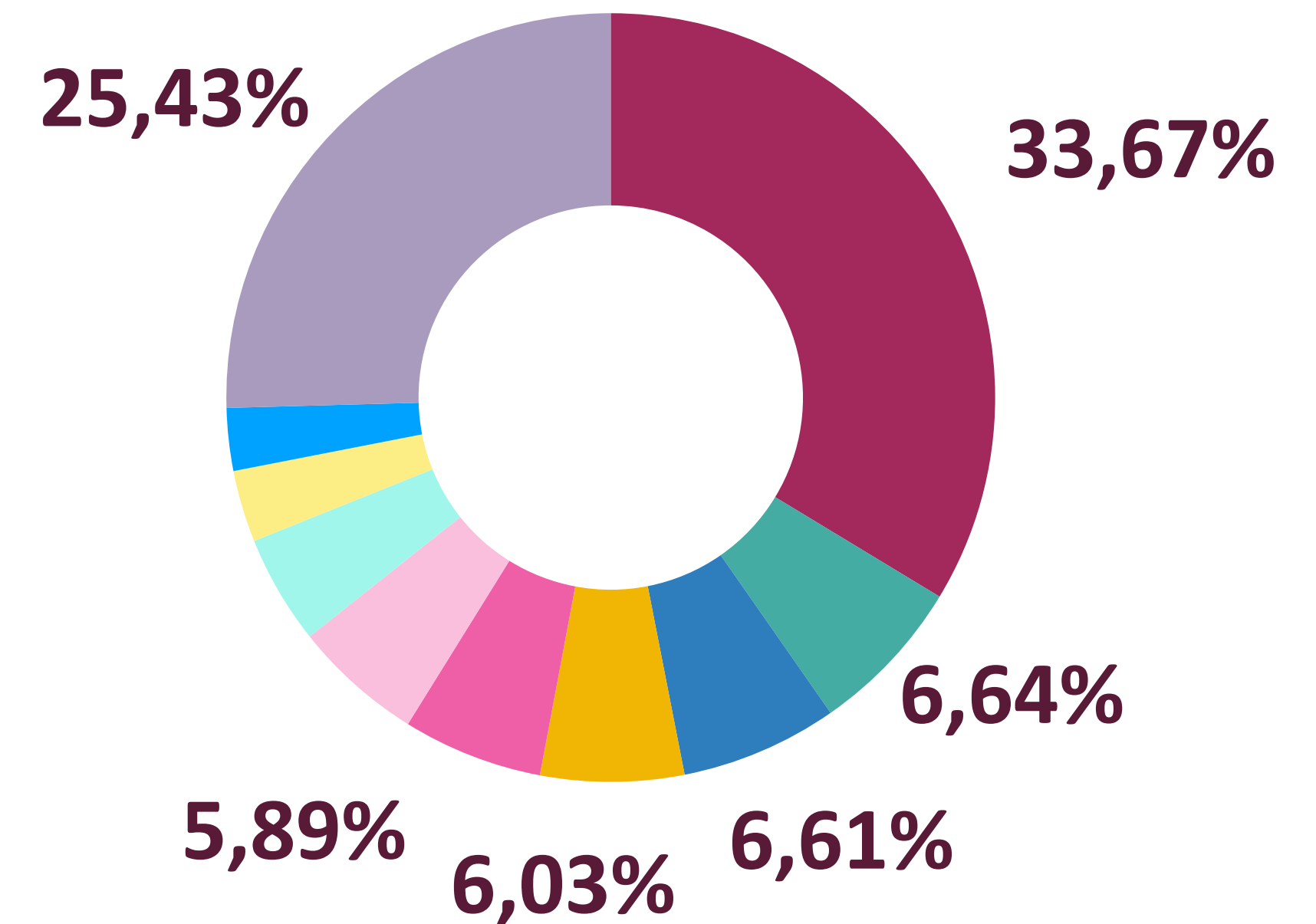
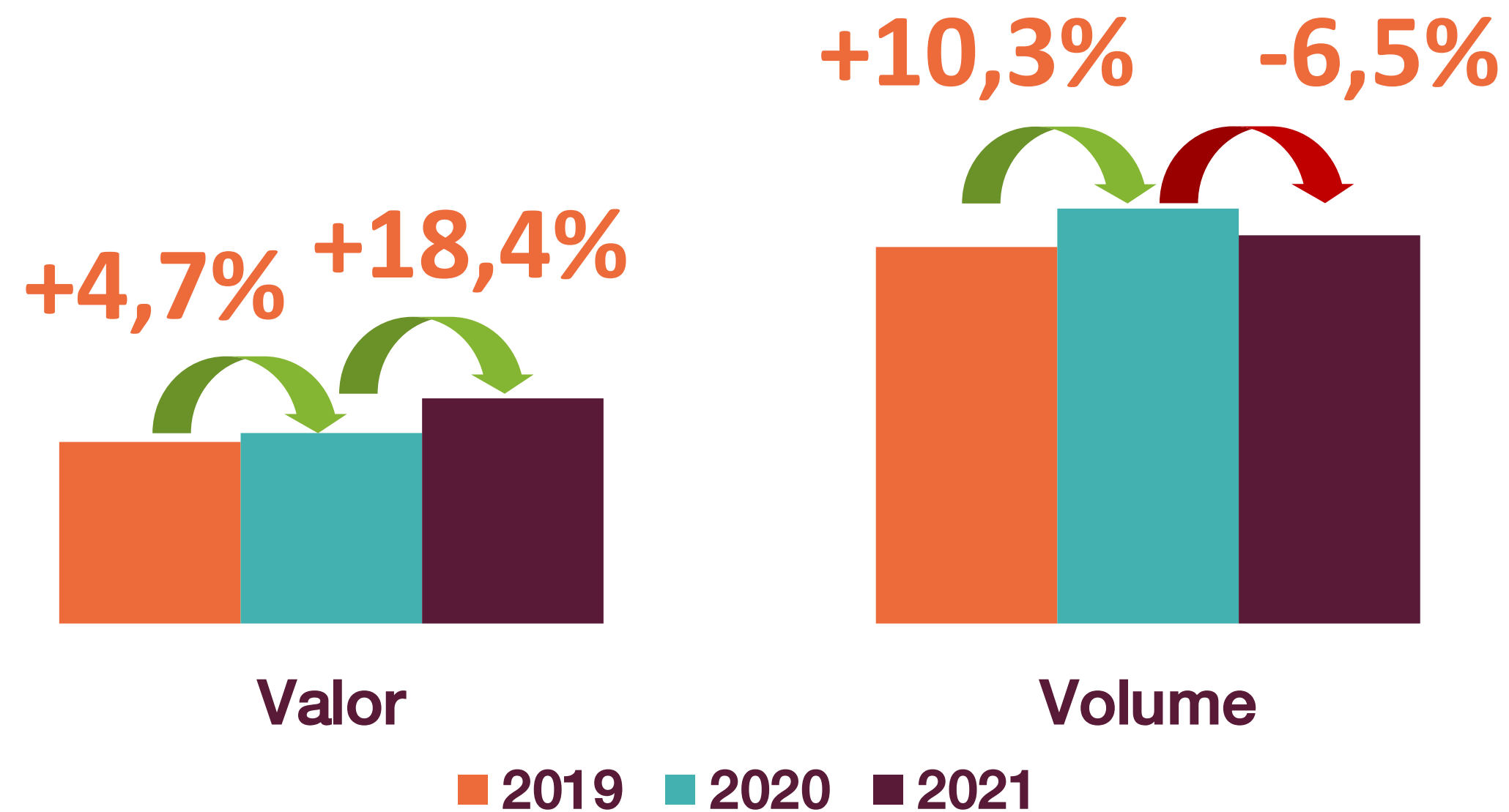
A cada 10 dólares em vendas ao exterior 4 são em produtos do agro

## PRINCIPAIS PRODUTOS EXPORTADOS

Agronegócio – janeiro a novembro 2021

### Exportações do agronegócio brasileiro

*Variação anual*



- Soja Em Grãos
- Açúcar bruto
- Carne de frango in natura
- Café verde
- Algodão bruto
- Carne bovina in natura
- Farelo de soja
- Celulose
- Milho
- Outros

## TOP 5 DESTINOS DAS EXPORTAÇÕES




US\$ 38,9  
bilhões  
China



US\$ 16,4  
bilhões  
U.E.



US\$ 8,1  
bilhões  
EUA



US\$ 2,4  
bilhões  
Tailândia



US\$ 2,3  
bilhão  
Japão

Os cinco principais  
destinos  
responderam por  
**62%** das  
exportações do agro  
brasileiro em 2021

## GRANDES AUMENTOS NAS EXPORTAÇÕES



**China**  
+US\$ 6,4  
bilhões  
+19,8%



**U.E.**  
+US\$ 2,4  
bilhões  
+16,8%



**EUA**  
+US\$ 1,8  
bilhão  
+28,6%



**Irã**  
+US\$ 734,0  
milhões  
+71,3%



**Tailândia**  
+US\$ 678,5  
milhões  
+38,6%

## PRODUTOS DESTAQUE

### Estados Unidos



**Mel**  
+73%

**Total: 113 milhões**

### Índia



**Feijão**  
+186%

**Total: 89 milhões**

### União Europeia



**Pimenta do Reino**  
+77%

**Total: 68 milhões**

### Argélia



**Leite em pó**  
+538%

**Total: 20 milhões**

## VARIAÇÃO NAS EXPORTAÇÕES POR REGIÃO

### ÁSIA (EXCETO OM)

+8,3 bilhões

**Aumento expressivo nas vendas para países do sudeste asiático e China**

### AMÉRICAS

+4,1 bilhões

**EUA, Chile e México registraram os maiores aumentos**

### ORIENTE MÉDIO

+1,1 bilhão

**Principal recuperação está relacionada às compras de soja e açúcar no Irã**

### ÁFRICA

+556,1 milhões

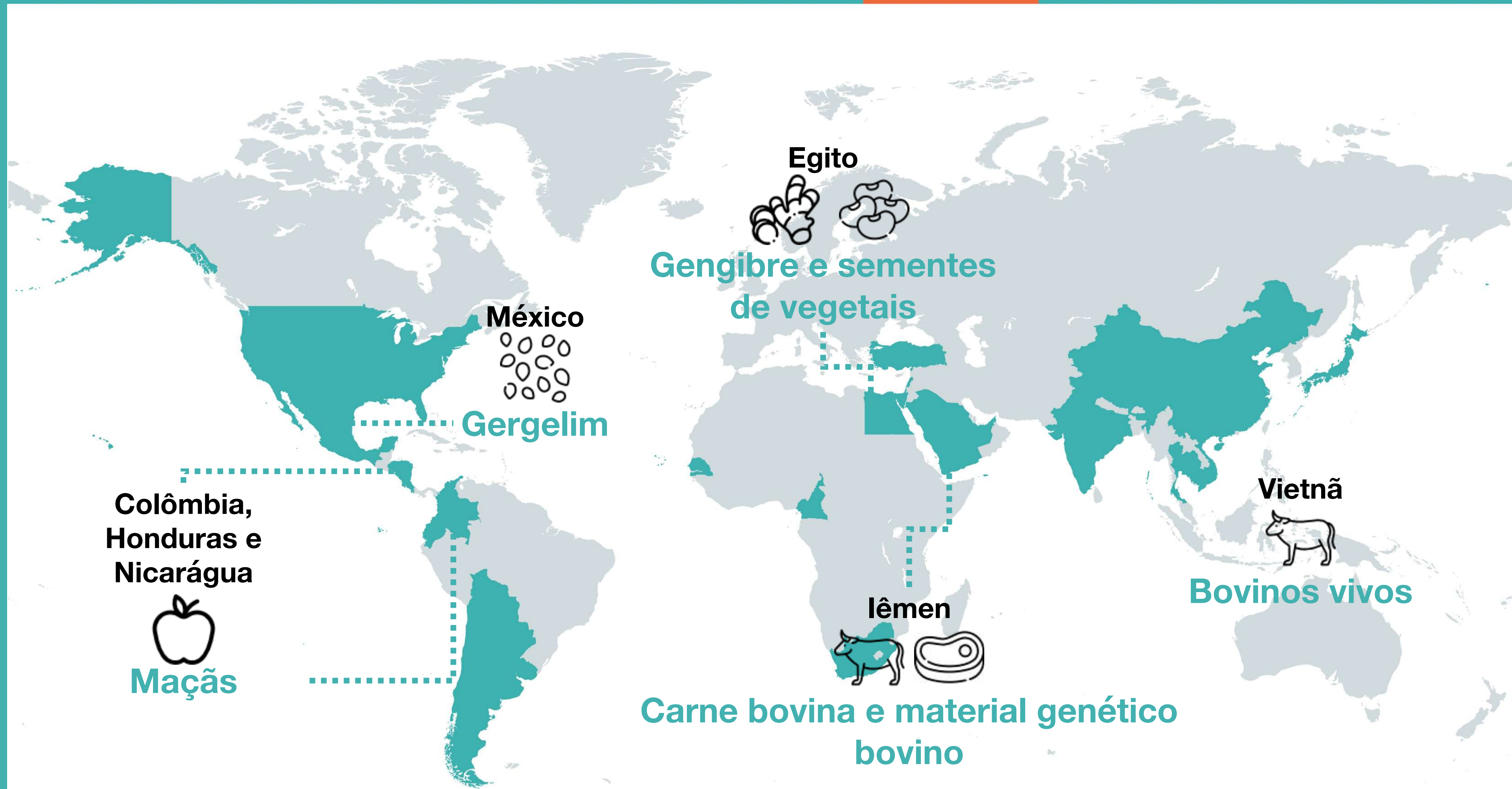
**Grandes ganhos relacionados às exportações de açúcar para a Argélia**

**INCREMENTOS NAS VENDAS PARA TODOS OS CONTINENTES**

# CONQUISTAS 2021



ABERTURA DE  
MERCADOS  
PARA **69**  
**PRODUTOS**  
DO  
AGRONEGÓCIO  
EM **30**  
**PAÍSES**  
DIFERENTES



# PEQUENOS E MÉDIOS PRODUTORES RURAIS EM MERCADOS INTERNACIONAIS

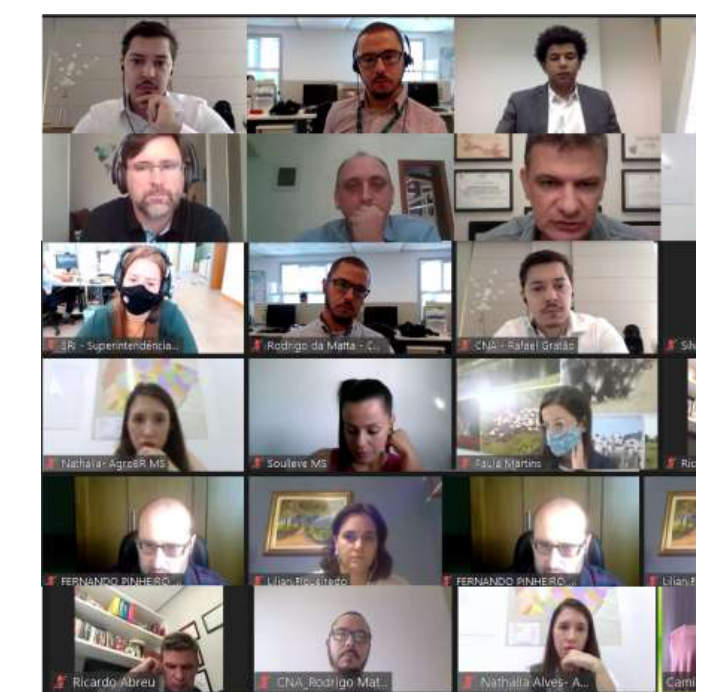
➤ 1.000 EMPRESÁRIOS E EMPRESAS RURAIS INSCRITOS NO PROJETO

➤ ABERTURA DO ESCRITÓRIO EM SINGAPURA

➤ PROGRAMA DE ATERRISSAGEM NA CHINA

➤ SEIS RODADAS DE NEGÓCIOS VIRTUAIS:  
EXPECTATIVA DE VENDAS POR RODADA - US\$ 2.984.150,00

➤ CAPACITAÇÕES E TREINAMENTOS VIRTUAIS  
18 EVENTOS



# PERSPECTIVAS 2022



## RETOMADA DO PROGRAMA AGROBRAZIL



## MISSÕES COMERCIAIS



SIAL  
China



GULFOOD/ EXPO  
Dubai



ATERRISSAGEM

REDES SOCIAIS

ECOMMERCE

## ABERTURA DO ESCRITÓRIO EM DUBAI



**PANDEMIA COVID-19**



**GARGALOS TRANSPORTE MARÍTIMO**



**MENOR OFERTA GLOBAL INSUMOS**



**MEIO AMBIENTE E COMÉRCIO INTERNACIONAL**

