CNA
SENAR

BALANÇO 2020
PERSPECTIVAS 2021

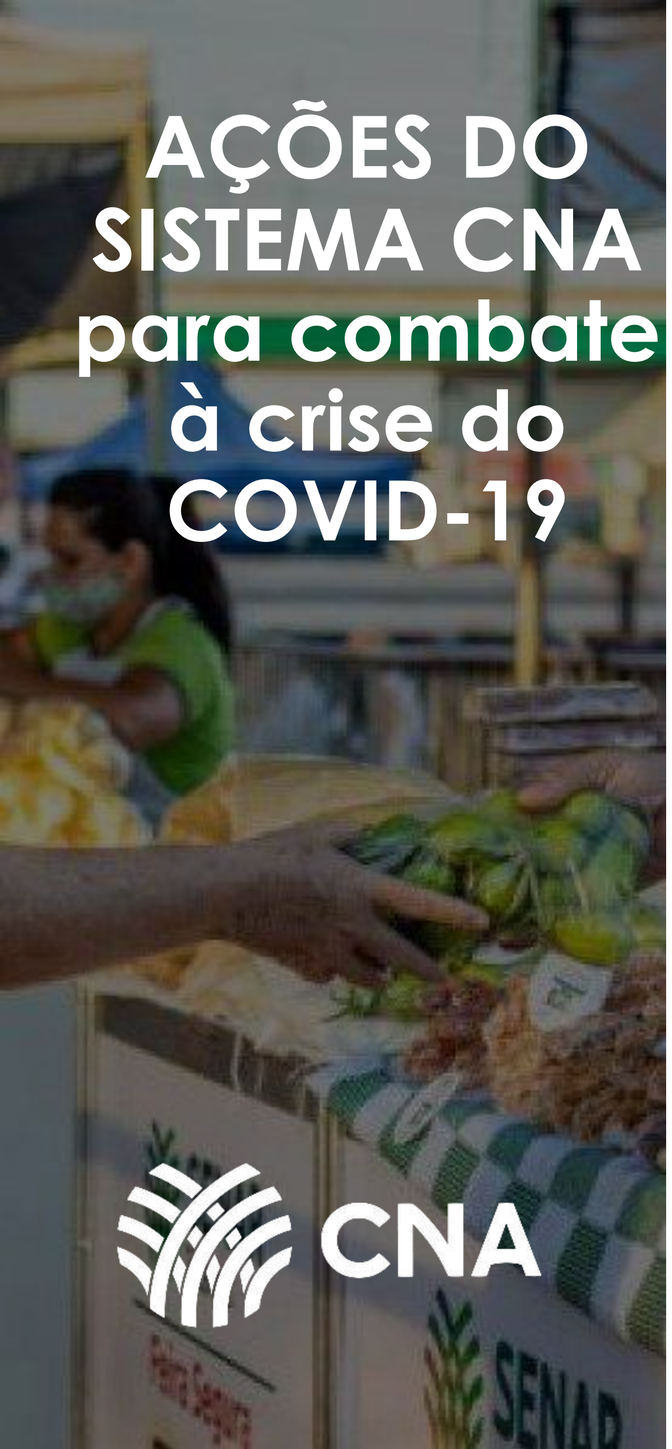

AÇÕES DO SISTEMA CNA para combate à crise do COVID-19

CNA

PRODUÇÃO DE ALIMENTOS COMO ATIVIDADE ESSENCIAL

GARANTIR FLUXO LOGÍSTICO PARA O ABASTECIMENTO

CRÉDITO E PRORROGAÇÕES

REESTABELECER E CRIAR CANAIS DE COMERCIALIZAÇÃO

AUMENTO DA RENDA E REDUÇÃO DOS CUSTOS

SAÚDE DO PRODUTOR E DE SEUS COLABORADORES

Projeções econômicas para 2020

BALANÇO 2020 PERSPECTIVAS 2021

10 de janeiro

PIB
2,30%

IPCA
3,58%

Tx. SELIC
4,50%

CÂMBIO*
R$ 4,04

Meses mais críticos da Pandemia

PIB
- 6,60%

IPCA
1,52%

CÂMBIO**
R$ 5,94

27 de novembro

PIB
- 4,50%

IPCA
3,54%

Tx. SELIC
2,00%

CÂMBIO*
R$ 5,36

* Final do Período - ** Observado 14/05
Fonte: BCB

Gastos com a Pandemia e Vendas dos Supermercados

BALANÇO 2020 PERSPECTIVAS 2021

Gastos da União com Covid-19

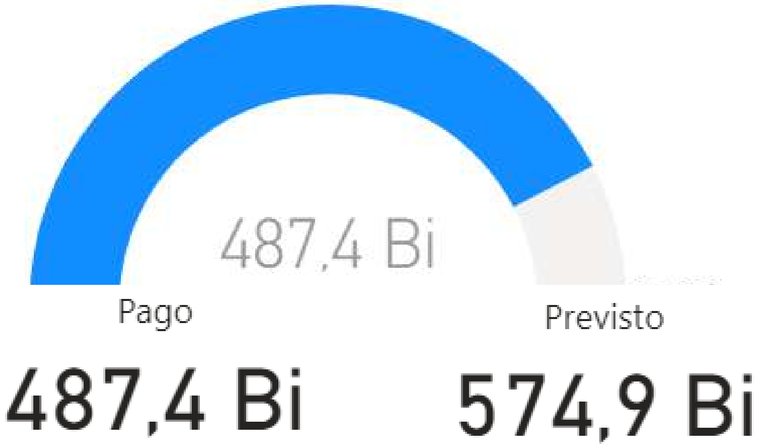

PRINCIPAIS GASTOS COM A PANDEMIA (R$ bilhões)	
Auxílio Emergencial	**322,0 (56%)**
Auxílio a Estados, Municípios e DF	79,2 (13,8%)
Manutenção Emprego e Renda	51,5 (9,0%)
Min. da Saúde e demais Ministérios	51,1 (8,9%)
Outros	70,9 (12,3%)

Fonte: Tesouro Nacional (2020).

Venda dos Supermercados (índice dessazonalizado)

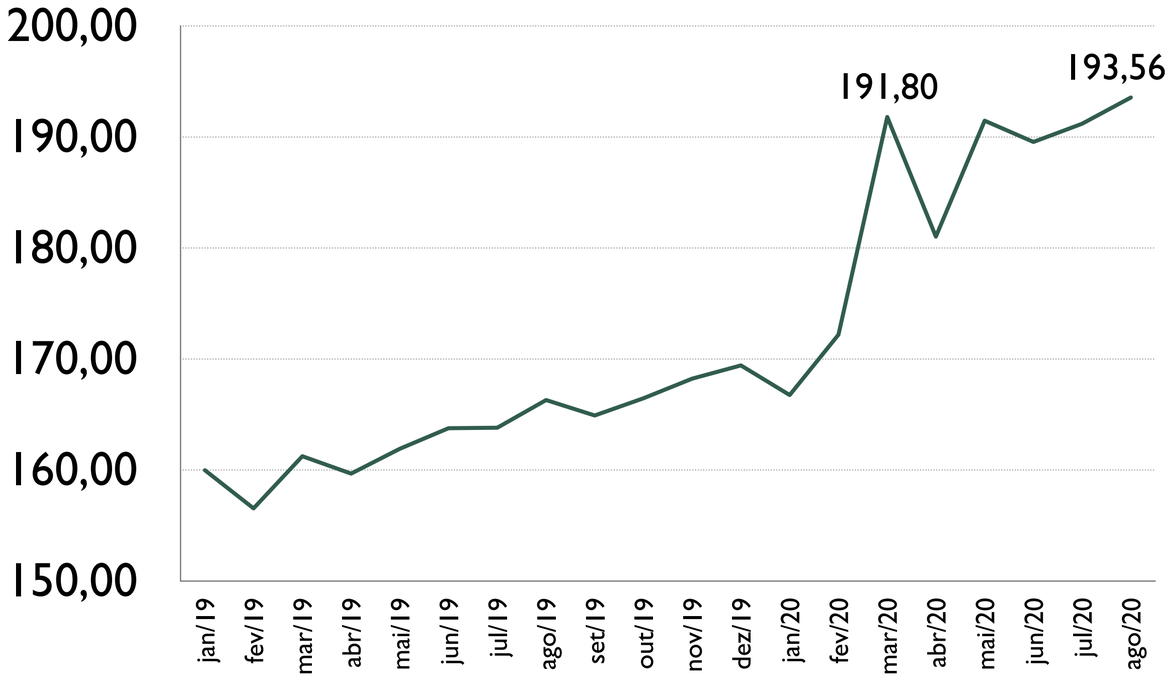

Fonte: ABRAS (2020).

CNA SENAR

Comportamento da inflação em 2020 (jan-out)

BALANÇO 2020 PERSPECTIVAS 2021

IPCA

Índice Geral : 2,2%

Alimentação e Bebidas: 9,7%

Artigos de residência: 3,3%

Comunicação: 2,7%

.

.

.

Transportes: - 1,6%

Vestuário: - 1,7%

Fonte: IBGE

Alimentação no domicílio : 11,97%

Alimentação fora do domicílio: 3,39%

Alimento	Inflação (%)
Óleo de Soja	77,69
Arroz	59,48
Feijão fradinho	58,49
Leite longa vida	29,45
Carne de porco	19,49
Costela	19,38
Frutas	14,96
Açúcar demerara	-2,89
Abacate	-15,44
Filé-mignon	-17,51

Meta Inflação 4%

Lim. Inferior 2,5%

Lim. Superior 5,5%

CNA SENAR

Por que os preços dos alimentos aumentaram?

- **R$ 322 bi** em AUXÍLIO EMERGENCIAL

- **Alta nos preços internacionais dos alimentos -** Índice FAO aumentou **10,9%** de maio a outubro/2020

- **Desvalorização** da taxa de câmbio **46,5%**

- **Desestímulo** a produção no ápice da Pandemia

- **Aumento do custo de produção**
  - Fertilizantes: Uréia **+42%**, MAP**+ 53%**
  - Herbicidas: **+26%**
  - Ração pecuária de leite: **+29%**

Situação do produtor de Arroz

BALANÇO 2020 PERSPECTIVAS 2021

CNA

Preços do arroz no RS | Safra 2019/20

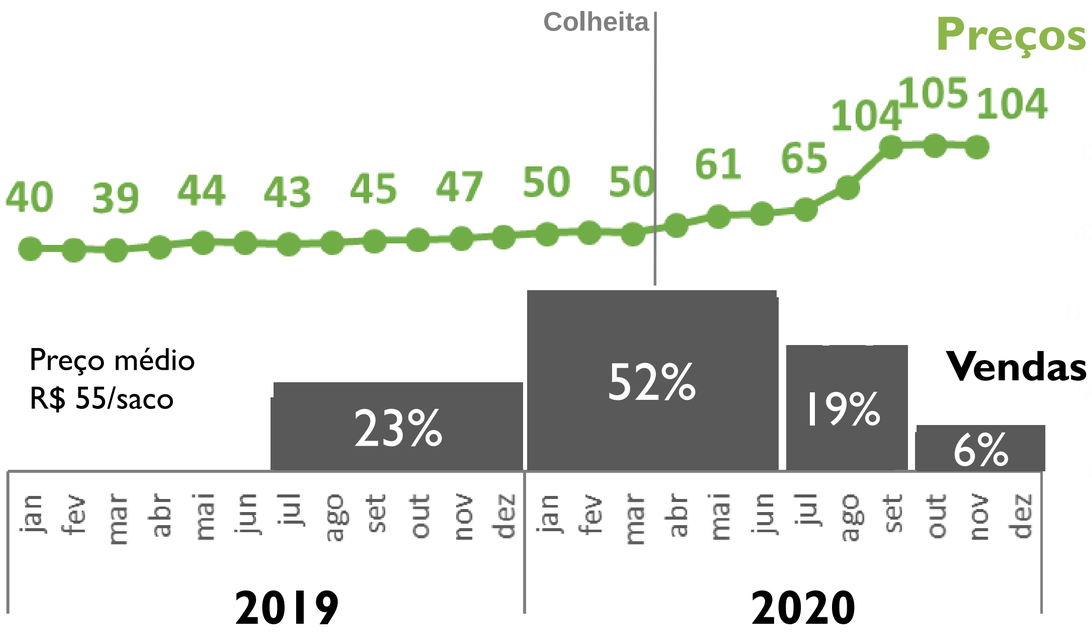

Cerca de **75%** do arroz foi comercializado a preços médios de **R$52/saco**

Fonte: CEPEA/ESALQ/USP.

Rentabilidade da propriedade típica de arroz irrigado em Uruguaiana/RS entre as safras 2014/15 e 2019/20.

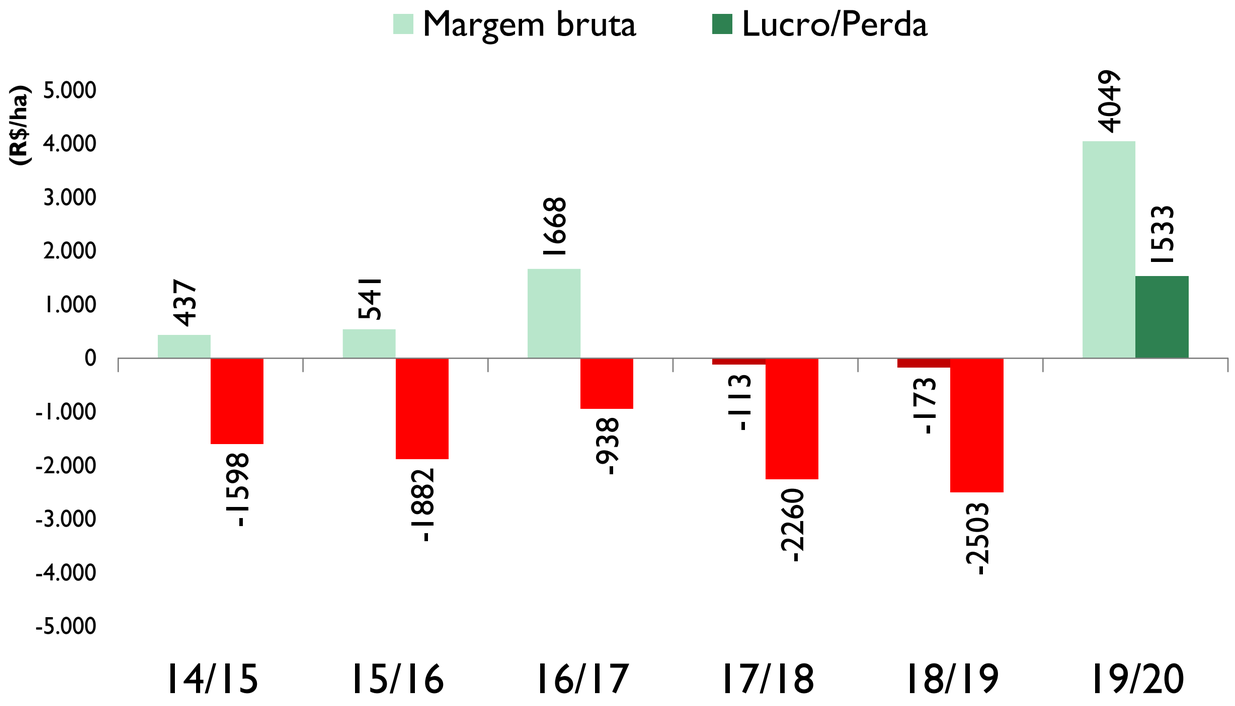

De 2013 a 2019 , o consumo brasileiro de **arroz** caiu **19%** e de **feijão**, **9%**

Fonte: CEPEA/ESALQ/USP.

Soja e óleo de soja

Preços da soja em Sorriso-MT, safra 2019/20

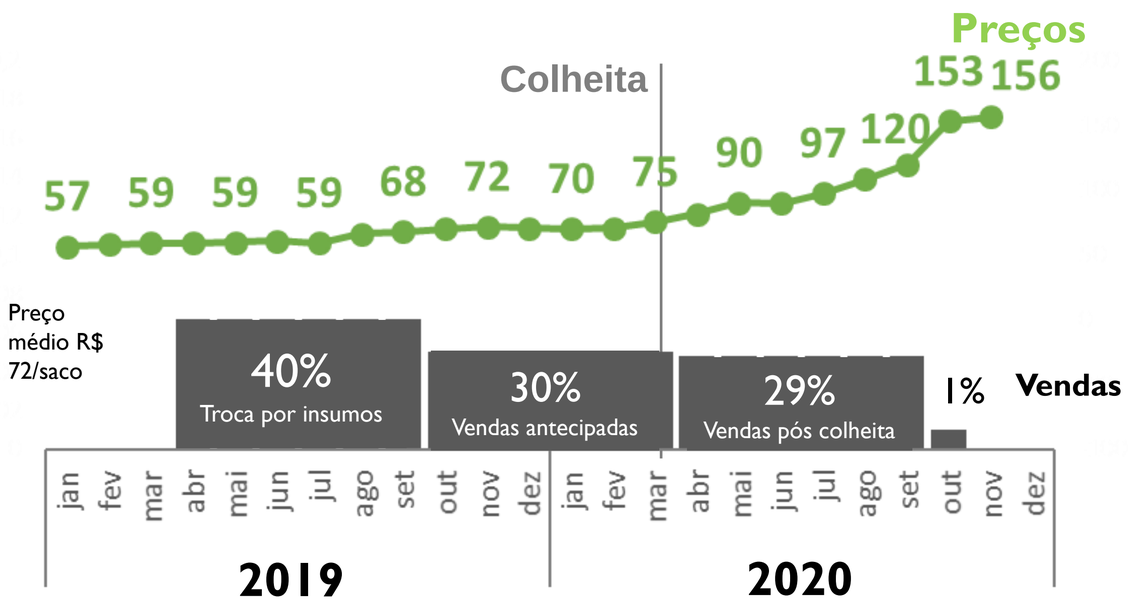

Cerca de **70%** da soja foi comercializada a preços de **R$65/saca**

Fonte: CEPEA/ESALQ/USP.

Δ processamento de soja e no consumo de óleo de soja

2020 vs. Média de 2016 a 2019

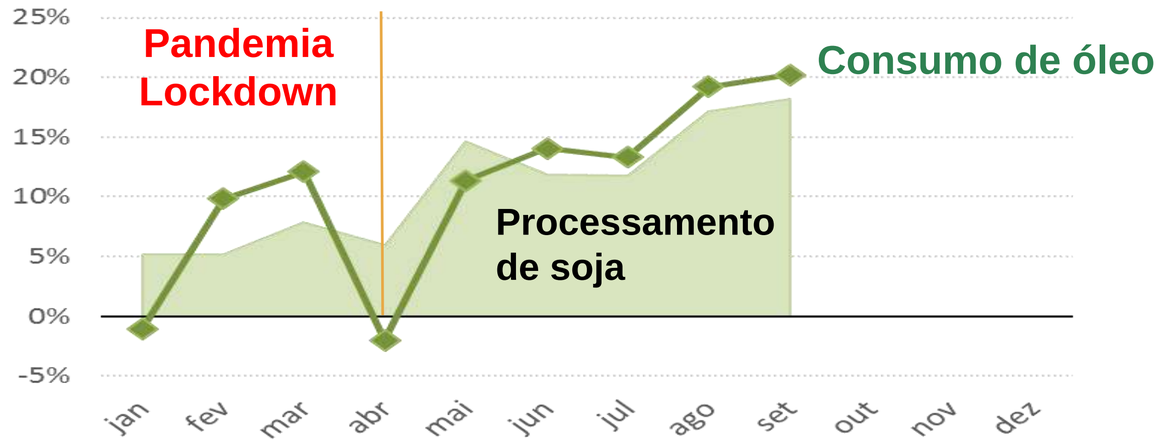

Óleo de soja: Bruto+Refinado | Exportações (1.000 t)

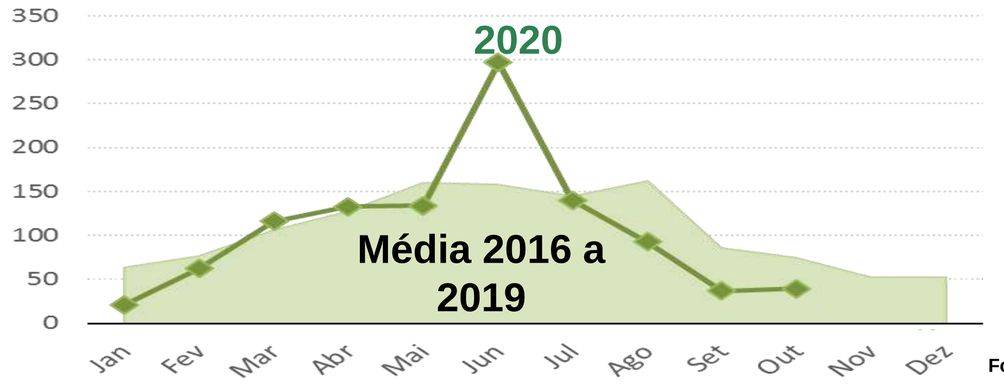

Fonte: ABIOVE.

Piora na relação de troca da pecuária de corte e leite

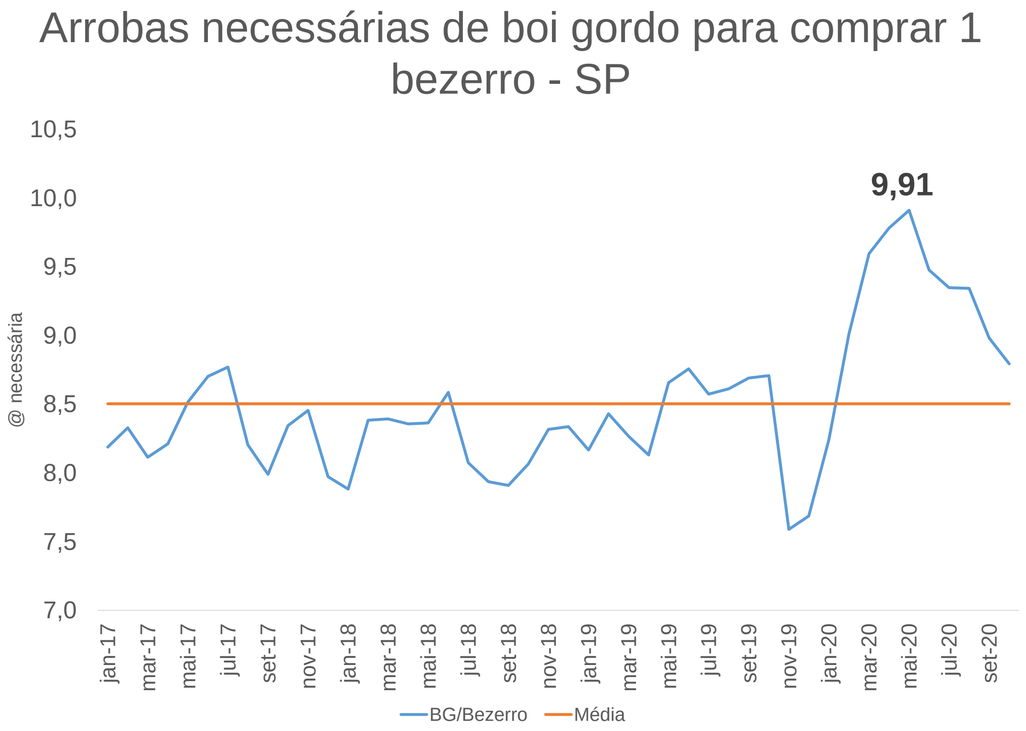

	Nov/2019	Nov/2020	Var.
@ boi	R$ 201	R$ 285	41,8%
Bezerro	R$ 1.526	R$ 2.503	63,9%
Milho (sc)	R$ 43,9	R$ 79,7	81,5%
Leite (litro)	R$ 1,34	R$ 2,04	52,2%

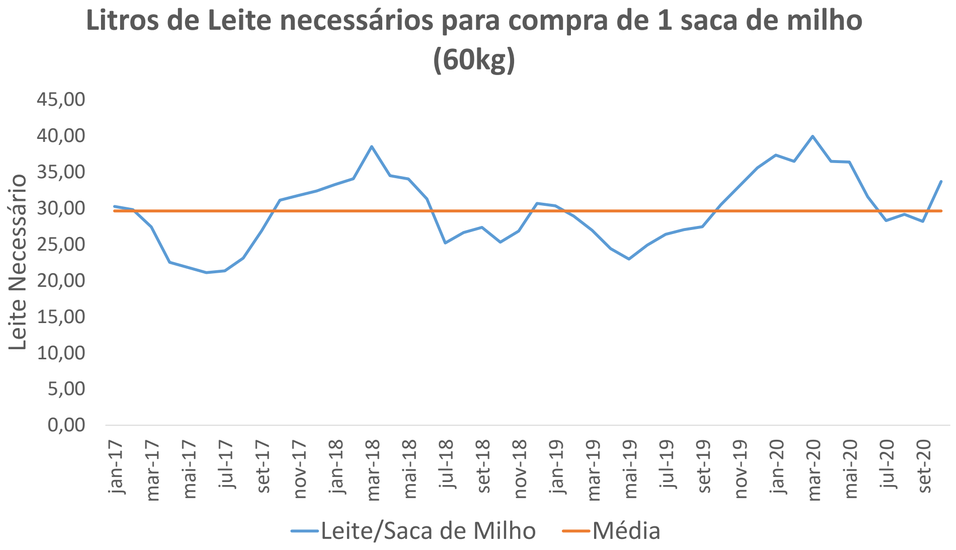

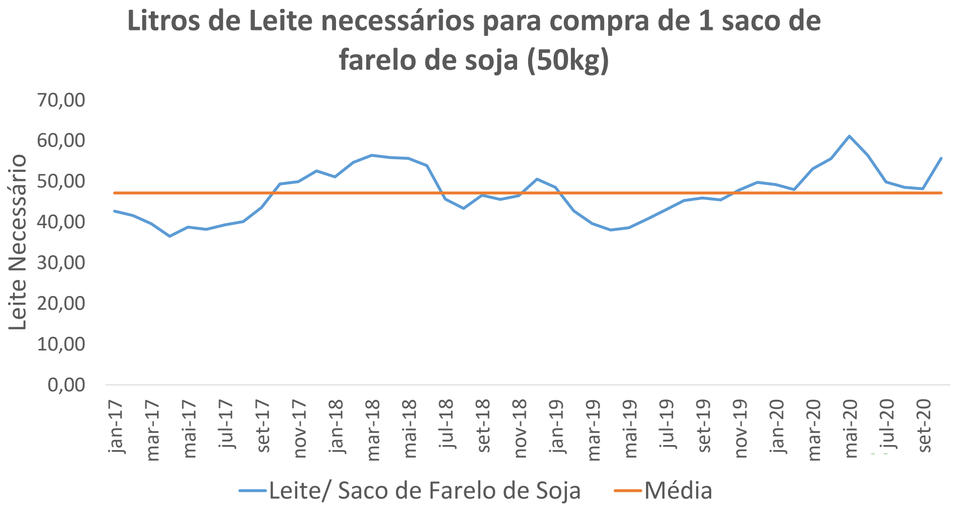

Fonte: CEPEA/ESALQ/USP.

Como termina 2020 para o Agro

- Garantiu o abastecimento durante a pandemia
- PIB do Agronegócio: R$ 1,75 trilhões + 9,0%
- Valor Bruto da Produção: R$ 903 bi + 17,4%
- Empregos Formais +102.911 vagas (jan. out)
- Exportou US$ 85,8 (jan-out) + 5,7% valor e 12,4% vol.

Fonte: CNA e CEPEA (2020), Ministério da Economia .

O que esperar para 2021

Desafios

Econômicos

Sanitários

Determinantes do desempenho da ECONOMIA BRASILEIRA em 2021

Participação percentual da Dívida Pública no PIB

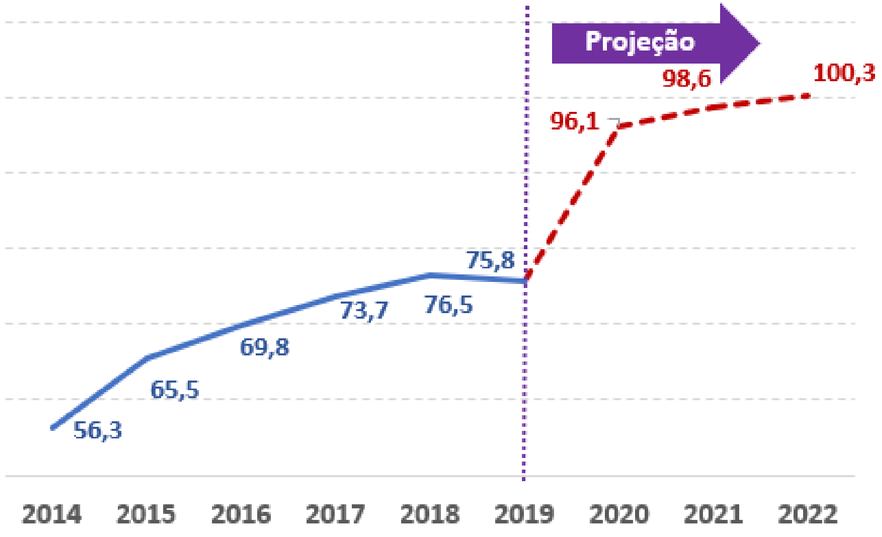

Fonte: Tesouro Transparente. Balanço até 24/11/2020.

Nova onda do COVID-19

VACINA

Reformas:
- Tributária
- Administrativa

Orçamento do Governo para 2021

Ajuste Fiscal
PECs 186/2019, 187/2019 e

Teto dos gastos

PIB
3,45%

IPCA
3,47%

SELIC
3,0%

CÂMBIO
R$ 5,20

Fonte: BCB

Determinantes do desempenho do agronegócio em 2021

BALANÇO 2020 PERSPECTIVAS 2021

OFERTA

CONDIÇÕES CLIMÁTICAS

La Niña.

REINVESTIMENTO

48,6% nas contratações de investimento do PAP 2020/2021 (jul-out)

CÂMBIO E CUSTOS DE PRODUÇÃO

DEMANDA

RETOMADA DA ECONOMIA BRASILEIRA

MERCADO EXTERNO

PIB Mundo: +5,2%

PIB China: +8,2%

NOVO PROGRAMA SOCIAL

CNA SENAR

Perspectivas para o Agro em 2021

BALANÇO 2020 PERSPECTIVAS 2021

Estimativa de variação na área, produção e exportação entre a safra 2020/2021 e 2019/2020.

PRODUTO	ÁREA (MILHÕES DE HA)		PRODUÇÃO (MILHÕES DE TON.)		EXPORTAÇÃO (MILHÕES DE TON.)	
Algodão (Pluma)	1,5	-8,1%	2,7	-10,0%	2,0	4,0%
Soja	38,3	3,5%	133,0	6,5%	84,0	2,4%
Milho	19,0	2,5%	106,0	3,4%	36,0	4,3%
Arroz	1,7	3,2%	11,0	-2,7%	1,2	-20,0%
Feijão	3,0	1,4%	3,1	-3,2%	0,1	-7,0%
Cana	8,4	-0,4%	650,9	1,3%	-	-
Açúcar	-	-	40,8	36,9%	25,3	-11,9%
Etanol	-	-	28,40	-16,5%	2,1*	-12,5%
Laranja Indústria	0,40	-1,5%	286***	- 25,9%	1,0***	-4,0%
Café conilon	0,36	-1,0%	14,3****	0,3%	4,5****	-5,0%
Café Arábia	1,41	-3,0%	36,9****	-22,0%	29,4****	-10,0%

1 Exportação projetada para o ano civil de 2021
*Bilhões de Litro
**Milhões de Caixas de 40,8kg
***Milhões de toneladas equivalentes de FCOJ (Frozen Concentraded Oragen Juice)
****Milhões de sacas de 60kg

Estimativa de variação da produção e exportação para as proteínas de origem animal para 2021

PROTEÍNA	PRODUÇÃO	EXPORTAÇÃO (VOLUME)
Carne Bovina	6,9%	5,0%
Carne Suína	2,1%	5,0%
Carne de Frango	1,8%	3,0%
Tilápia	5,0%	150,0%
Leite	1,3%	-

Fonte: ABPA, CNA, USDA

PIB AGRONEGÓCIO: **R$ 1,8 tri (+3%)**

VBP AGROPECUÁRIA: **R$ 941 bi (+4,2%)**

CNA SENAR

BALANÇO 2020 PERSPECTIVAS 2021

OBRIGADO!

facebook.com/SistemaCNA twitter.com/SistemaCNA instagram.com/SistemaCNA

flickr.com/canaldoprodutor youtube.com/agrofortebrasilforte

Superintendentes

Bruno Barcelos Lucchi

Superintendente Técnico

Natália Sampaio Sene Fernandes

Superintendente Técnica Adjunta

Equipe Superintendência Técnica da CNA

Adriana Ferreira Lima

Ana Lígia Aranha Lenat

Carolina Yuri Nakamura

Cecília de Lira F. Naves

Cláudia Mendes

Elenita Felício

Elisangela Pereira Lopes

Erivelton Cunha

Fábio Carneiro

Fernanda Schwantes

Gabriel Reno Oliveira

João Carlos de Petribu De Carli

José Henrique Pereira

Lilian Azevedo Figueiredo

Maciel Aleomir da Silva

Maria Fânia Lima

Marina Zimmermann

Nelson Ananias Filhos

Paulo André Camuri

Raquel Vilela da Mata Miranda

Renato Conchon

Ricardo Ramos de Mello Nissen

Rogério Avellar

Stefan Barradas

Thiago Francisco Rodrigues

Vanessa Prezotto Silveira

Estagiárias

Catarina Alves

Isabella Bianchi

Larissa Barros

CNA SENAR